



**Акционерное общество «Атамекен-Агро»
и его дочерние предприятия**

**Консолидированная финансовая отчетность
за год, закончившийся 31 декабря 2024 года
и отчет независимых аудиторов**

АКЦИОНЕРНОЕ ОБЩЕСТВО «АТАМЕКЕН_АГРО» И ЕГО ДОЧЕРНИЕ ПРЕДПРИЯТИЯ

СОДЕРЖАНИЕ

	Страница
ЗАЯВЛЕНИЕ РУКОВОДСТВА ОБ ОТВЕТСТВЕННОСТИ ЗА ПОДГОТОВКУ И УТВЕРЖДЕНИЕ КОНСОЛИДИРОВАННОЙ ФИНАНСОВОЙ ОТЧЕТНОСТИ ЗА ГОД, ЗАКОНЧИВШИЙСЯ 31 ДЕКАБРЯ 2024 ГОДА	1
АУДИТОРСКИЙ ОТЧЕТ НЕЗАВИСИМЫХ АУДИТОРОВ	2-5
Консолидированная финансовая отчетность за год, закончившийся 31 декабря 2024 года:	
Консолидированный отчет о прибыли или убытке и прочем совокупном доходе	6
Консолидированный отчет о финансовом положении	7-8
Консолидированный отчет о движении денежных средств	9-10
Консолидированный отчет об изменениях в капитале	11
Примечания к консолидированной финансовой отчетности	12-64

АКЦИОНЕРНОЕ ОБЩЕСТВО «АТАМЕКЕН_АГРО» И ЕГО ДОЧЕРНИЕ ПРЕДПРИЯТИЯ

ЗАЯВЛЕНИЕ РУКОВОДСТВА ОБ ОТВЕТСТВЕННОСТИ ЗА ПОДГОТОВКУ И УТВЕРЖДЕНИЕ КОНСОЛИДИРОВАННОЙ ФИНАНСОВОЙ ОТЧЕТНОСТИ ЗА ГОД, ЗАКОНЧИВШИЙСЯ 31 ДЕКАБРЯ 2024 ГОДА

Нижеследующее заявление, которое должно рассматриваться совместно с описанием обязанностей аудиторов, содержащемся в представленном отчете независимых аудиторов, сделано с целью разграничения ответственности руководства и независимых аудиторов в отношении консолидированной финансовой отчетности акционерного общества «Атамекен-Агро» и его дочерних предприятий (далее - «Группа»).

Руководство акционерного общества «Атамекен-Агро» (далее - «Компания») несет ответственность за подготовку консолидированной финансовой отчетности, достоверно отражающей во всех существенных аспектах финансовое положение Компании и ее дочерних предприятий по состоянию на 31 декабря 2024 года, а также консолидированные финансовые результаты ее деятельности, консолидированное движение денежных средств и консолидированные изменения капитала за год, закончившийся на эту дату, в соответствии с Международными стандартами финансовой отчетности (далее - «МСФО»), выпущенными Советом по Международным стандартам финансовой отчетности (далее - «СМСФО»).

При подготовке консолидированной финансовой отчетности руководство несет ответственность за:

- выбор надлежащих принципов бухгалтерского учета и их последовательное применение;
- применение обоснованных оценок и расчетов;
- соблюдение требований МСФО, или раскрытие всех существенных отклонений от МСФО в примечаниях к консолидированной финансовой отчетности; и
- подготовку консолидированной финансовой отчетности, исходя из допущения, что Группа будет продолжать свою деятельность в обозримом будущем, за исключением случаев, когда такое допущение неправомерно.

Руководство также несет ответственность за:

- разработку, внедрение и обеспечение функционирования эффективной и надежной системы внутреннего контроля на всех предприятиях Группы;
- поддержание системы бухгалтерского учета, позволяющей в любой момент подготовить с достаточной степенью точности информацию о финансовом положении Группы и обеспечить соответствие финансовой отчетности требованиям МСФО;
- ведение бухгалтерского учета в соответствии с законодательством Республики Казахстан;
- принятие всех разумно возможных мер в пределах своей компетенции по обеспечению сохранности активов Группы;
- выявление и предотвращение фактов мошенничества и прочих злоупотреблений.

Консолидированная финансовая отчетность Группы за год, закончившийся 31 декабря 2024 года, была утверждена руководством Группы 22 июля 2025 года.

Подписано от имени руководства Группы



Исламов К.К.
Председатель Правления

22 июля 2025 года
г. Кокшетау, Республика Казахстан



Климетенко Е.В.
Главный Бухгалтер

АУДИТОРСКИЙ ОТЧЕТ НЕЗАВИСИМЫХ АУДИТОРОВ

Акционерам и Совету директоров Акционерного общества «Атамекен-Агро» Мнение

Мы провели аудит прилагаемой консолидированной финансовой отчетности Акционерного общества «Атамекен-Агро» (далее - «Компания») и его дочерних предприятий (далее совместно - «Группа», состоящей из консолидированного отчета о финансовом положении по состоянию на 31 декабря 2024 года, консолидированного отчета о прибыли или убытке и прочем совокупном доходе, консолидированного отчета об изменениях в капитале и консолидированного отчета о движении денежных средств за год, закончившийся на указанную дату, а также краткого описания основных положений учетной политики и прочих пояснительных примечаний).

По нашему мнению, прилагаемая консолидированная финансовая отчетность во всех существенных аспектах достоверно отражает консолидированное финансовое положение Группы по состоянию на 31 декабря 2024 года, а также консолидированные финансовые результаты ее деятельности и консолидированное движение денежных средств за год, закончившийся на указанную дату, в соответствии с Международными стандартами финансовой отчетности («МСФО»).

Основание для выражения мнения

Мы провели аудит в соответствии с Международными стандартами аудита (МСА). Наши обязанности в соответствии с этими стандартами описаны далее в разделе «Ответственность аудитора за аудит консолидированной финансовой отчетности» нашего заключения. Мы независимы по отношению к Группе в соответствии с Кодексом этики профессиональных бухгалтеров Совета по международным стандартам этики для бухгалтеров (Кодекс СМСЭБ) и этическими требованиями, применимыми к нашему аудиту финансовой отчетности в Казахстане, и мы выполнили прочие этические обязанности в соответствии с данными требованиями и Кодексом СМСЭБ. Мы полагаем, что полученные нами аудиторские доказательства являются достаточными и надлежащими, чтобы служить основанием для выражения нашего мнения.

Важные обстоятельства

Мы обращаем внимание на Примечание 2 к консолидированной финансовой отчетности, в котором указано, что сравнительные показатели по состоянию на 31 декабря 2023 года и за год, закончившийся на указанную дату, были изменены. Наше мнение не было модифицировано в отношении этого обстоятельства.

Ключевые вопросы аудита

Ключевые вопросы аудита - это вопросы, которые, согласно нашему профессиональному суждению, являлись наиболее значимыми для нашего аудита консолидированной финансовой отчетности за текущий период. Эти вопросы были рассмотрены в контексте нашего аудита консолидированной финансовой отчетности в целом и при формировании нашего мнения об этой отчетности, и мы не выражаем отдельного мнения по этим вопросам. Мы определили указанные ниже вопросы как ключевые вопросы аудита, информацию о которых необходимо сообщить в нашем заключении.

Оценка справедливой стоимости биологических активов и сельскохозяйственной продукции, см. Примечание 7

Ключевой вопрос аудита	Аудиторские процедуры в отношении ключевого вопроса аудита
<p>Биологические активы Группы состоят из поголовья крупного рогатого скота и лошадей, а также сельскохозяйственной продукции, выращиваемой Группой.</p> <p>Группа оценивает биологические активы в момент первоначального признания и по состоянию на дату окончания каждого отчетного периода, а также сельскохозяйственную продукцию полученную от биологических активов на момент ее сбора, по справедливой стоимости за вычетом предполагаемых затрат на продажу в соответствии с МСФО (IAS) 41 «Сельское хозяйство» и МСФО (IFRS) 13 «Оценка справедливой стоимости». Методы оценки биологических активов и сельскохозяйственной продукции описаны в Примечании 3.</p> <p>По состоянию на 31 декабря 2024 г. балансовая стоимость биологических активов составила 3,649,976 тыс. тенге, из которых биологические активы в размере 641,399 тыс. тенге были включены в текущие активы и 3,008,577 тыс. тенге в долгосрочные активы. В течение 2024 г. Группа признала прибыль от переоценки биологических активов и сельскохозяйственной продукции на сумму 13,687,415 тыс. тенге за год.</p> <p>Оценка справедливой стоимости биологических активов и сельскохозяйственной продукции является ключевым вопросом аудита, поскольку определение справедливой стоимости требует от руководства применения суждений, допущений и расчетных оценок.</p>	<p>Мы провели анализ ключевых аспектов методологии и политик Группы, относящихся к оценке справедливой стоимости биологических активов и сельскохозяйственной продукции, на предмет соответствия требованиям МСФО.</p> <p>Мы получили понимание внутренних средств контроля в отношении процесса оценки справедливой стоимости биологических активов и сельскохозяйственной продукции и провели тестирование структуры и организации средств контроля.</p> <p>Мы на выборочной основе проверили оценку биологических активов и сельскохозяйственной продукции на момент ее сбора на предмет математической точности и обоснованности использованных исходных данных, включая сравнение использованных стоимостей (цен) с доступными рыночными котировками, в том числе для животных с учетом их возраста и породы и для растений с учетом их сортов, анализ основного рынка, определенного руководством. Мы также проверили оценку затрат на продажу биологических активов и сельскохозяйственной продукции.</p> <p>Мы проверили точность и полноту соответствующей раскрытой информации в консолидированной финансовой отчетности в соответствии с требованиями МСФО.</p>

Прочие сведения

Аудит консолидированной отчетности Группы за 2023 год был проведен другим аудитором, который выразил мнение с оговоркой в отношении указанной консолидированной финансовой отчетности 9 октября 2024 г., связанной с тем, что при наличии индикаторов существенного отличия балансовой стоимости основных средств от их справедливой стоимости, Группа не провела переоценку основных средств по состоянию на 31 декабря 2022 г. в соответствии с требованиями МСФО (IAS)16.

Ответственность руководства и лиц, отвечающих за корпоративное управление, за консолидированную финансовую отчетность

Руководство Группы несет ответственность за подготовку и достоверное представление консолидированной финансовой отчетности в соответствии с МСФО, а также за систему внутреннего контроля, которую руководство считает необходимой для подготовки консолидированной финансовой отчетности, не содержащей существенных искажений вследствие недобросовестных действий или ошибок.

При подготовке консолидированной финансовой отчетности руководство несет ответственность за оценку способности Группы продолжать непрерывно свою деятельность, за раскрытие в соответствующих случаях сведений, относящихся к непрерывности деятельности, и за составление отчетности на основе допущения о непрерывности деятельности, за исключением случаев, когда руководство намеревается ликвидировать Группу, прекратить ее деятельность или когда у него отсутствует какая-либо иная реальная альтернатива, кроме ликвидации или прекращения деятельности.

Лица, отвечающие за корпоративное управление, несут ответственность за надзор за подготовкой консолидированной финансовой отчетности Группы.

Ответственность аудиторов за аудит консолидированной финансовой отчетности

Наша цель состоит в получении разумной уверенности в том, что консолидированная финансовая отчетность не содержит существенных искажений вследствие недобросовестных действий или ошибок, и в выпуске аудиторского отчета, содержащего наше мнение. Разумная уверенность представляет собой высокую степень уверенности, но не является гарантией того, что аудит, проведенный в соответствии с МСА, всегда выявляет существенные искажения при их наличии. Искажения могут быть результатом недобросовестных действий или ошибок и считаются существенными, если можно обоснованно предположить, что в отдельности или в совокупности они могут повлиять на экономические решения пользователей, принимаемые на основе этой консолидированной финансовой отчетности.

В рамках аудита, проводимого в соответствии с МСА, мы применяем профессиональное суждение и сохраняем профессиональный скептицизм на протяжении всего аудита. Кроме того, мы выполняем следующее:


- выявляем и оцениваем риски существенного искажения консолидированной финансовой отчетности вследствие недобросовестных действий или ошибок; разрабатываем и проводим аудиторские процедуры в ответ на эти риски; получаем аудиторские доказательства, являющиеся достаточными и надлежащими, чтобы служить основанием для выражения нашего мнения. Риск необнаружения существенного искажения в результате недобросовестных действий выше, чем риск необнаружения существенного искажения в результате ошибки, так как недобросовестные действия могут включать сговор, подлог, умышленный пропуск, искаженное представление информации или действия в обход системы внутреннего контроля;
- получаем понимание системы внутреннего контроля, имеющей значение для аудита, с целью разработки аудиторских процедур, соответствующих обстоятельствам, но не с целью выражения мнения об эффективности системы внутреннего контроля Группы;
- оцениваем надлежащий характер применяемой учетной политики и обоснованность бухгалтерских оценок и соответствующего раскрытия информации, подготовленного руководством;

- делаем вывод о правомерности применения руководством допущения о непрерывности деятельности, а на основании полученных аудиторских доказательств - вывод о том, имеется ли существенная неопределенность в связи с событиями или условиями, в результате которых могут возникнуть значительные сомнения в способности Группы продолжать непрерывно свою деятельность. Если мы приходим к выводу о наличии существенной неопределенности, мы должны привлечь внимание в нашем аудиторском отчете к соответствующему раскрытию информации в консолидированной финансовой отчетности или, если такое раскрытие информации является ненадлежащим, модифицировать наше мнение. Наши выводы основаны на аудиторских доказательствах, полученных до даты нашего аудиторского отчета. Однако будущие события или условия могут привести к тому, что Группа утратит способность продолжать непрерывно свою деятельность;
- проводим оценку представления отдельной финансовой отчетности в целом, ее структуры и содержания, включая раскрытие информации, а также того, представляет ли финансовая отчетность лежащие в ее основе операции и события так, чтобы было обеспечено их достоверное представление.

Мы осуществляем информационное взаимодействие с лицами, отвечающими за корпоративное управление, доводя до их сведения, помимо прочего, информацию о запланированном объеме и сроках аудита, а также о существенных замечаниях по результатам аудита, в том числе о значительных недостатках системы внутреннего контроля, которые мы выявляем в процессе аудита.

Мы также предоставляем лицам, отвечающим за корпоративное управление, заявление, в котором указывается, что мы соблюдали все соответствующие этические требования в отношении независимости и информировали этих лиц обо всех взаимоотношениях и прочих вопросах, которые можно обоснованно считать оказывающими влияние на независимость аудитора, а в необходимых случаях - о действиях, предпринятых для устранения угроз, или примененных мерах предосторожности.

Из тех вопросов, которые мы довели до сведения лиц, отвечающих за корпоративное управление, мы определяем вопросы, которые были наиболее значимыми для аудита консолидированной финансовой отчетности за текущий период и, следовательно, являются ключевыми вопросами аудита. Мы описываем эти вопросы в нашем аудиторском заключении, кроме случаев, когда публичное раскрытие информации об этих вопросах запрещено законом или нормативным актом или когда в крайне редких случаях мы приходим к выводу о том, что информация о каком-либо вопросе не должна быть сообщена в нашем заключении, так как можно обоснованно предположить, что отрицательные последствия сообщения такой информации превысят общественно значимую пользу от ее сообщения.


 Аудитор Бабаева Д.А.
 Квалификационное свидетельство аудитора №0000303
 выдано Квалификационной комиссией
 по аттестации аудиторов РК 23.12.1996 г.



ТОО «BDO Qazaqstan»
 Государственная лицензия на занятие аудиторской
 деятельностью №25007259, выданная 5 марта 2025 года
 Комитетом внутреннего государственного аудита
 Министерства финансов Республики Казахстан



Директор А.И. Баркинхоев


ТОО «BDO Qazaqstan»
 Республика Казахстан, г. Алматы,
 Бостандыкский район, улица Габдуллина, 6

22 июля 2025 года


АКЦИОНЕРНОЕ ОБЩЕСТВО «АТАМЕКЕН-АГРО» И ЕГО ДОЧЕРНИЕ ПРЕДПРИЯТИЯ
**КОНСОЛИДИРОВАННЫЙ ОТЧЕТ О ФИНАНСОВОМ ПОЛОЖЕНИИ
ПО СОСТОЯНИЮ НА 31 ДЕКАБРЯ 2024 ГОДА
(в тысячах тенге)**

	Приме- чания	2024 год	2023 год (пересчитано)
Выручка	16	39,849,278	44,662,003
Изменение справедливой стоимости сельскохозяйственной продукции и биологических активов	7	13,687,415	(10,337,259)
Себестоимость реализации	17	(31,332,663)	(32,147,759)
ВАЛОВАЯ ПРИБЫЛЬ		22,204,030	2,176,985
Расходы по реализации	18	(4,288,000)	(6,890,456)
Административные расходы	19	(6,101,802)	(7,195,406)
Убыток от обесценения основных средств		-	(4,669,817)
Убыток от обесценения дебиторской задолженности	24	(751,041)	(2,665,275)
Государственные субсидии	14	490,807	769,077
Прочие доходы	20	1,530,485	616,786
Прочие расходы	20	(595,849)	(392,345)
Финансовые доходы	21	2,898,021	3,154,496
Финансовые расходы	21	(6,371,978)	(5,652,965)
Прибыль/(убыток) до налогообложения		9,014,673	(20,748,920)
(Расходы)/экономия по подоходному налогу	22	(198,060)	64,700
Прибыль за год		8,816,613	(20,684,220)
Прочий совокупный доход:			
Статьи, которые не будут реклассифицированы в состав прибыли или убытка в последующих периодах:			
Прибыль от переоценки основных средств		-	14,399,330
Налог на прибыль по статьям, которые впоследствии не будут реклассифицированы в состав прибыли или убытка	22	-	(585,696)
Прочий совокупный доход за год, за вычетом налога на прибыль		-	13,813,634
ИТОГО СОВОКУПНЫЙ ДОХОД /(УБЫТОК) ЗА ГОД		8,816,613	(6,870,586)
Прибыль /(убыток), причитающиеся			
Собственникам Группы		8,623,963	(20,202,886)
неконтролирующим собственникам		192,650	(481,334)
Прибыль/(убыток) за год		8,816,613	(20,684,220)
Итого совокупный доход/(убыток) за год, причитающиеся:			
Собственникам Группы		8,623,963	(6,727,659)
неконтролирующим собственникам		192,650	(142,927)
Итого совокупный доход/(убыток) за год		8,816,613	(6,870,586)
Прибыль/(убыток) на акцию, относимые на собственников Компании, базовая и разводненная (в тенге на акцию)	23	576	(1,349)

Подписано от имени руководства Группы:



 Исламов К.К.
 Председатель Правления



 Климетенко Е.В.
 Главный Бухгалтер

 22 июля 2025 года
 г. Кокшетау, Республика Казахстан

Примечания со стр. 12-64 составляют неотъемлемую часть данной консолидированной финансовой отчетности.

АКЦИОНЕРНОЕ ОБЩЕСТВО «АТАМЕКЕН-АГРО» И ЕГО ДОЧЕРНИЕ ПРЕДПРИЯТИЯ

КОНСОЛИДИРОВАННЫЙ ОТЧЕТ О ФИНАНСОВОМ ПОЛОЖЕНИИ
ПО СОСТОЯНИЮ НА 31 ДЕКАБРЯ 2024 ГОДА
(в тысячах тенге)


	Приме- -чания	31 декабря 2024 года	31 декабря 2023 года (пересчитано)	1 января 2023 года (пересчитано)
АКТИВЫ				
ДОЛГОСРОЧНЫЕ АКТИВЫ:				
Основные средства	6	63,105,073	64,098,649	45,100,931
Биологические активы - долгосрочные	7	3,008,577	1,917,625	2,428,654
Нематериальные активы		416,514	131,047	141,216
Отложенные налоговые активы	22	1,883,088	1,245,242	1,021,676
Финансовые активы по амортизированной стоимости	8	-	202,162	202,162
Долгосрочная дебиторская задолженность	10	809,828	1,064,937	15,803
Прочие долгосрочные активы		25,100	-	-
Итого долгосрочные активы		69,248,180	68,659,662	48,910,442
КРАТКОСРОЧНЫЕ АКТИВЫ:				
Запасы	9	38,336,036	27,886,828	39,570,693
Биологические активы - краткосрочные	7	641,399	1,610,257	4,102,912
Торговая и прочая дебиторская задолженность	10	9,830,947	10,457,149	16,834,184
Предоплата по текущему подоходному налогу		900,013	828,447	221,992
Денежные средства и их эквиваленты	11	584,754	279,695	1,990,245
Денежные средства с ограничением в использовании	11	60,278	1,226,850	-
Прочие финансовые активы		14,009	29,143	-
Итого краткосрочные активы		50,367,436	42,318,369	62,720,026
ИТОГО АКТИВЫ		119,615,616	110,978,031	111,630,468
СОБСТВЕННЫЙ КАПИТАЛ И ОБЯЗАТЕЛЬСТВА				
СОБСТВЕННЫЙ КАПИТАЛ:				
Акционерный/уставный капитал	12	14,254,483	14,254,483	14,254,483
Резерв переоценки основных средств		18,564,688	22,017,050	11,818,615
Выкупленные собственные акции	12	(35,700)	(35,700)	(35,700)
Нераспределенная прибыль (накопленный убыток)		1,649,145	(10,427,739)	4,133,821
Итого собственный капитал, принадлежащий собственникам		34,432,616	25,808,094	30,171,219
Доля неконтролирующих собственников	12	1,166,908	974,817	3,479,859
Итого собственный капитал		35,599,524	26,782,911	33,651,078
ДОЛГОСРОЧНЫЕ ОБЯЗАТЕЛЬСТВА:				
Кредиты и займы - долгосрочные	13	24,758,096	22,442,900	23,023,640
Доходы будущих периодов по государственным субсидиям - долгосрочные	14	18,749,968	20,598,963	21,994,145
Обязательства по отсроченному подоходному налогу	22	1,026,716	998,194	925,397
Обязательства по привилегированным акциям	12	7,268,244	7,268,244	7,268,244
Торговая и прочая кредиторская задолженность - долгосрочная	15	262,615	126,222	5,127
Итого долгосрочные обязательства		52,065,639	51,434,523	53,216,553

АКЦИОНЕРНОЕ ОБЩЕСТВО «АТАМЕКЕН-АГРО» И ЕГО ДОЧЕРНИЕ ПРЕДПРИЯТИЯ


**КОНСОЛИДИРОВАННЫЙ ОТЧЕТ О ФИНАНСОВОМ ПОЛОЖЕНИИ
ПО СОСТОЯНИЮ НА 31 ДЕКАБРЯ 2024 ГОДА (ПРОДОЛЖЕНИЕ)
(в тысячах тенге)**

	Примечания	31 декабря 2024 года	31 декабря 2023 года (пересчитано)	31 декабря 2022 года (пересчитано)
КРАТКОСРОЧНЫЕ ОБЯЗАТЕЛЬСТВА:				
Кредиты и займы - краткосрочные	13	12,399,886	7,058,640	6,489,102
Доходы будущих периодов по государственным субсидиям - краткосрочные	14	3,577,662	3,630,502	3,416,383
Обязательства по привилегированным акциям	12	2,027,840	2,047,760	2,047,760
Торговая и прочая кредиторская задолженность	15	13,174,764	19,447,233	12,194,700
Подоходный налог к уплате		227,311	29,349	49,874
Оценочные обязательства	25	542,990	547,113	565,018
Итого краткосрочные обязательства		31,950,453	32,760,597	24,762,837
Итого обязательства		84,016,092	84,195,120	77,979,390
ИТОГО СОБСТВЕННЫЙ КАПИТАЛ И ОБЯЗАТЕЛЬСТВА		119,615,616	110,978,031	111,630,468

Подписано от имени руководства Группы:


Исламов К.К.
Председатель Правления




Климетенко Е.В.
Главный Бухгалтер

22 июля 2025 года
г. Кокшетау, Республика Казахстан

*Примечания со стр. 12-64 составляют неотъемлемую часть
данной консолидированной финансовой отчетности.*

АКЦИОНЕРНОЕ ОБЩЕСТВО «АТАМЕКЕН-АГРО» И ЕГО ДОЧЕРНИЕ ПРЕДПРИЯТИЯ

КОНСОЛИДИРОВАННЫЙ ОТЧЕТ О ДВИЖЕНИИ ДЕНЕЖНЫХ СРЕДСТВ
ЗА ГОД, ЗАКОНЧИВШИЙСЯ 31 ДЕКАБРЯ 2024 ГОДА
(в тысячах тенге)


	Приме- чание	2024 год	2023 год
Прибыль / (убыток) до налогообложения		9,014,673	(20,748,920)
Корректировки на:			
Износ и амортизацию основных средств и нематериальных активов		7,391,581	7,128,310
Обесценение основных средств		-	4,669,817
Убыток/ (прибыль) от переоценки биологических активов и сельскохозяйственной продукции	7	(13,687,415)	10,337,259
Убыток/ (прибыль) от выбытия биологических активов	7	1,306,905	317,786
Обесценение торговой и прочей дебиторской задолженности (Восстановление)/ начисление резерва на устаревшие и неликвидные запасы		751,041	3,375,312
(Прибыль)/убыток от выбытия основных средств и нематериальных активов		(359,746)	(34,172)
Расход от списания дебиторской задолженности		(93,701)	(30,073)
Доход от списания кредиторской задолженности		68,010	16,614
Финансовые доходы	21	(1,472)	-
Финансовые расходы	21	(2,898,021)	(3,154,496)
Доход по НДС по специальному налоговому режиму	20	6,371,978	5,652,965
Прочие		(837,953)	(181,044)
		(149,120)	272,285
Денежные средства, полученные от операционной деятельности до изменений оборотного капитала		6,876,760	7,621,643
Изменение торговой и прочей дебиторской задолженности		757,114	3,144,788
Изменение запасов		(10,089,462)	11,718,037
Изменение краткосрочных биологических активов		12,581,898	(7,050,190)
Изменение торговой и прочей кредиторской задолженности		(2,341,791)	1,512,781
Изменение прочих долгосрочных активов		1,242,001	-
Изменение доходов будущих периодов по субсидиям		-	(485,337)
Денежные средства, полученные от операционной деятельности		9,026,520	16,461,722
Подходный налог уплаченный		(623,262)	(1,357,027)
Проценты уплаченные	13	(1,559,906)	(2,799,820)
Дивиденды уплаченные	12	(1,033,840)	(1,013,920)
Проценты полученные		80,989	110,108
Чистые денежные средства, полученные от операционной деятельности		5,890,501	11,401,063
Инвестиционная деятельность			
Приобретение основных средств и нематериальных активов		(7,556,600)	(11,261,008)
Приобретение биологических активов	7	(1,342,452)	(601,171)
поступления от продажи основных средств		976,229	978,595
Снятие депозитов		(628,992)	-
Прочие		-	(3,649)
Чистые денежные средства, использованные в инвестиционной деятельности		(8,551,815)	(10,887,233)

АКЦИОНЕРНОЕ ОБЩЕСТВО «АТАМЕКЕН-АГРО» И ЕГО ДОЧЕРНИЕ ПРЕДПРИЯТИЯ


**КОНСОЛИДИРОВАННЫЙ ОТЧЕТ О ДВИЖЕНИИ ДЕНЕЖНЫХ СРЕДСТВ
ЗА ГОД, ЗАКОНЧИВШИЙСЯ 31 ДЕКАБРЯ 2024 ГОДА (ПРОДОЛЖЕНИЕ)**
(в тысячах тенге)

	Примечание	2024 год	2023 год
Финансовая деятельность			
Поступление кредитов и займов	13	9,019,191	2,690,000
Погашение кредитов и займов	13	(5,524,826)	(3,689,949)
Размещение денежных средств, ограниченных в использовании	11	(60,278)	(1,226,850)
Приобретение неконтролирующих долей владения		-	2,419
Чистые денежные средства, полученные от/ (использованные в) финансовой деятельности		3,434,087	(2,224,380)
Чистое (уменьшение)/увеличение денежных средств и их эквивалентов		772,773	(1,710,550)
Денежные средства и их эквиваленты на начало года		279,695	1,990,245
Влияние изменения обменного курса валют на денежные средства и их эквиваленты		(467,713)	-
Денежные средства и их эквиваленты на конец года	11	584,754	279,695

Подписано от имени руководства Группы:


Исламов К.К.
Председатель Правления




Климетенко Е.В.
Главный Бухгалтер

22 июля 2025 года
г. Кокшетау, Республика Казахстан

Примечания со стр. 12-64 составляют неотъемлемую часть данной консолидированной финансовой отчетности.

АКЦИОНЕРНОЕ ОБЩЕСТВО «АТАМЕКЕН-АГРО» И ЕГО ДОЧЕРНИЕ ПРЕДПРИЯТИЯ

КОНСОЛИДИРОВАННЫЙ ОТЧЕТ ОБ ИЗМЕНЕНИЯХ В КАПИТАЛЕ

ЗА ГОД, ЗАКОНЧИВШИЙСЯ 31 ДЕКАБРЯ 2024 ГОДА

(в тысячах тенге)

	Уставный капитал	Выкупленные собственные акции	Резерв переоценки основных средств	(Накопленный убыток)/ нераспределенная прибыль	Итого	Доля неконтролирующих собственников	Итого капитал
1 января 2023 года	14,254,483	(35,700)	11,818,615	4,133,821	30,171,219	3,479,859	33,651,078
Убыток за год	-	-	-	(20,202,886)	(20,202,886)	(481,334)	(20,684,220)
Прочий совокупный доход за год	-	-	13,475,227	-	13,475,227	338,407	13,813,634
Итого совокупный доход (Убыток) за год	-	-	13,475,227	(20,202,886)	(6,727,659)	(142,927)	(6,870,586)
Перевод амортизации переоцененных активов	-	-	(3,808,234)	3,808,234	-	-	-
Приобретение доли неконтролирующих собственников	-	-	531,442	1,833,092	2,364,534	(2,362,115)	2,419
31 декабря 2023 года	14,254,483	(35,700)	22,017,050	(10,427,739)	25,808,094	974,817	26,782,911
Прибыль за год	-	-	-	8,623,963	8,623,963	192,650	8,816,613
Прочий совокупный доход (Убыток) за год	-	-	-	8,623,963	8,623,963	192,650	8,816,613
Перевод амортизации переоцененных активов	-	-	(3,452,984)	3,452,984	-	-	-
Приобретение доли неконтролирующих собственников	-	-	622	(63)	559	(559)	-
31 декабря 2024 года	14,254,483	(35,700)	18,564,688	1,649,145	34,432,616	1,166,908	35,599,524

Подписано от имени руководства Группы:



Исламов К.К.
Председатель Правления

22 июля 2025 года

г. Кокшетау, Республика Казахстан





Климетенко Е.В.
Главный Бухгалтер

Примечания со стр. 12-64 составляют неотъемлемую часть данной консолидированной финансовой отчетности.

АКЦИОНЕРНОЕ ОБЩЕСТВО «АТАМЕКЕН-АГРО» И ЕГО ДОЧЕРНИЕ ПРЕДПРИЯТИЯ

ПРИМЕЧАНИЯ К КОНСОЛИДИРОВАННОЙ ФИНАНСОВОЙ ОТЧЕТНОСТИ
ЗА ГОД, ЗАКОНЧИВШИЙСЯ 31 ДЕКАБРЯ 2024 ГОДА
(в тысячах тенге)

1. ОРГАНИЗАЦИОННАЯ СТРУКТУРА И ДЕЯТЕЛЬНОСТЬ

АО «Атамекен-Агро» (далее - «Компания») и его дочерние предприятия (далее совместно именуемы - «Группа») включает акционерное общество и товарищества с ограниченной ответственностью в значении, определенном Гражданским Кодексом Республики Казахстан.

Компания была зарегистрирована 26 сентября 2008 г. и ведет свою деятельность на территории Республики Казахстан. Компания была зарегистрирована путем преобразования из ТОО «KazAgroTrade+» и является его правопреемником (свидетельство о государственной регистрации юридического лица №8839-1948-Об-АО, серия «И» №0237020).

Простые и привилегированные акции Группы размещены на Казахстанской фондовой бирже.

Акционеры

По состоянию на 31 декабря 2024 и 2023 гг. непосредственные акционеры Компании (держатели простых и привилегированных акций) представлены следующим образом:

В процентном и количественном выражении	Простые акции		Привилеги- рованные акции	Итого акции	
	Количество	Доля участия	Количество	Количество	Доля участия
ТОО «K-Invest Securities»	12,005,611	80.2	-	12,005,611	73.1
АО «ЕНПФ»	899,993	6.0	1,420,000	2,319,993	14.1
Прочие физические и юридические лица с долей владения менее 10%	2,072,967	13.8	28,457	2,101,424	12.8
Итого	14,978,571	100.0	1,448,457	16,427,028	100.0

По состоянию на 31 декабря 2024 и 2023 гг. конечной контролирующей стороной являются Исламов Кинталь Кинтальевич, в лице исполняющего обязанности Председателя Правления Компании и члена Совета Директоров и Исламов Амир Кинтальевич, в лице учредителя ТОО «K-Invest Securities».

Основная деятельность

Основными видами деятельности Группы являются производство, закупка, хранение и продажа сельскохозяйственной продукции (пшеница, чечевица, лен и прочие). Также Группа занимается производством и продажей продукции животноводства. Вся сельскохозяйственная продукция производится или приобретается в Республике Казахстан и продается как на внутренних рынках, так и экспортируется в страны Европы и Азии.

По состоянию на 31 декабря 2024 г. общая площадь земельных участков, используемых Группой в процессе производства сельскохозяйственной продукции, составляла 429,303 гектаров (31 декабря 2023 г.: 433,565 гектаров).

Юридический адрес и место ведения хозяйственной деятельности

Юридический адрес Компании: Республика Казахстан, С01Р3G5, г. Кокшетау, Промышленная зона Восточная, проезд 20, здание 30. Основное место ведения хозяйственной деятельности Компании - Акмолинская и Северо-Казахстанская области, где расположены и действуют основные производственные дочерние предприятия.

В 2024 г. среднее число работников Компании составило 2,383 человек (в 2023 г.: 2,325 человек).

АКЦИОНЕРНОЕ ОБЩЕСТВО «АТАМЕКЕН-АГРО» И ЕГО ДОЧЕРНИЕ ПРЕДПРИЯТИЯ

ПРИМЕЧАНИЯ К КОНСОЛИДИРОВАННОЙ ФИНАНСОВОЙ ОТЧЕТНОСТИ (ПРОДОЛЖЕНИЕ)
ЗА ГОД, ЗАКОНЧИВШИЙСЯ 31 ДЕКАБРЯ 2024 ГОДА
(в тысячах тенге)

Дочерние предприятия

Ниже представлен список дочерних предприятий Компании:

Дочернее предприятие	Вид деятельности	Доля владения	
		31 декабря 2024 года	31 декабря 2023 года
		%	%
ТОО «Дихан Плюс»	Растениеводство, животноводство	100.00	100.00
ТОО «Арша-2»	Услуги элеватора	100.00	100.00
ТОО «Atameken Agro Trade»	Экспортная реализация сельскохозяйственных культур	100.00	100.00
ТОО «Атамекен-Агро-Строй»	Строительство	100.00	100.00
ТОО «Атамекен-Астык»	Услуги элеватора	100.00	100.00
ТОО «Atameken-Agro-Oils»	Производство неочищенных масел и жиров	100.00	100.00
ТОО «Атамекен-Агро-Тимирязево»	Растениеводство, животноводство	97.09	97.09
ТОО «Атамекен-Агро-Целинный»	Растениеводство, животноводство	97.07	97.06
ТОО «Сагат-СК»	Растениеводство, животноводство	97.09	97.09
ТОО «Атамекен-Агро-Корнеевка»	Растениеводство, животноводство	99.87	99.87
ТОО «Атамекен-Агро-Шуқырколь»	Растениеводство, животноводство	97.13	97.09
ТОО «Атамекен-Агро»	Растениеводство, животноводство	97.09	97.09
ТОО «Шатило и К»	Растениеводство, животноводство	97.09	97.09
ТОО «Мичуринский»	Растениеводство, животноводство	97.09	97.09
ТОО «Атамекен-Агро-Есиль»	Растениеводство	97.09	97.09

По состоянию на 31 декабря 2024 г. Группа не имела существенные неконтролирующие доли участия в дочерних предприятиях. Поэтому Группа не раскрывала обобщенную финансовую информацию по дочерним предприятиям.

Операционная среда

Рынки развивающихся стран, включая Республику Казахстан подвержены экономическим, политическим, социальным, судебным и законодательным рискам, отличным от рисков более развитых рынков. Законы и нормативные акты, регулирующие ведение бизнеса в Республике Казахстан, могут быстро изменяться, существует возможность их произвольной интерпретации. Будущее направление развития Республики Казахстан в большой степени зависит от налоговой и кредитно-денежной политики государства, принимаемых законов и нормативных актов, а также изменений политической ситуации в стране.

Война на территории Украины, начавшаяся в 2022 году, привела к возникновению целого ряда особенностей учета по МСФО, затрагивающих финансовую отчетность. Многие страны уже наложили и продолжают накладывать новые санкции на отдельные российские юридические лица и российских граждан.

В связи с тем, что Казахстан добывает и экспортирует большие объемы нефти и газа, экономика Казахстана особенно чувствительна к изменениям мировых цен на нефть и газ. Также существенное влияние на состояние экономики оказывают государственные расходы на крупные инфраструктурные проекты и различные программы социально-экономического развития страны.

В начале 2022 года обострился военно-политический конфликт между Российской Федерацией и Украиной. В результате, ряд стран ввели экономические санкции против России и Беларуси, включая меры по запрету новых инвестиций и ограничению взаимодействия с крупными финансовыми институтами и многими государственными предприятиями.

АКЦИОНЕРНОЕ ОБЩЕСТВО «АТАМЕКЕН-АГРО» И ЕГО ДОЧЕРНИЕ ПРЕДПРИЯТИЯ

ПРИМЕЧАНИЯ К КОНСОЛИДИРОВАННОЙ ФИНАНСОВОЙ ОТЧЕТНОСТИ (ПРОДОЛЖЕНИЕ) ЗА ГОД, ЗАКОНЧИВШИЙСЯ 31 ДЕКАБРЯ 2024 ГОДА (в тысячах тенге)

В 2024 года средняя цена на нефть марки Brent составила 80 долларов США за баррель (2023 года: 83 доллар США за баррель). По итогам 2024 года, согласно предварительной оценке, рост валового внутреннего продукта («ВВП») Казахстана составил 4.8% в годовом выражении (2023 года: 4.9%). В 2023 года инфляция в стране снизилась, составив 8.6% в годовом исчислении (2023 года: инфляция составила 9.8% в годовом исчислении).

В течение 2024 года Национальный Банк Республики Казахстан («НБРК») понизил базовую ставку с 15.25% до 14.25%. Однако, сохраняется неопределенность в отношении будущего изменения геополитических рисков и их влияния на экономику Казахстана.

Руководство Группы следит за текущими изменениями в экономической, политической и геополитической ситуации и принимает меры, которые оно считает необходимыми для поддержания устойчивости и развития бизнеса Группы в ближайшем будущем. Однако, последствия произошедших событий и связанные с ними будущие изменения могут оказать существенное влияние на деятельность Группы.

2. ОСНОВНЫЕ ПРИНЦИПЫ ПОДГОТОВКИ ФИНАНСОВОЙ ОТЧЕТНОСТИ

Заявление о соответствии МСФО

Данная консолидированная финансовая отчетность была подготовлена в соответствии с Международными стандартами финансовой отчетности («МСФО») в редакции, утверждённой Советом по Международным стандартам финансовой отчетности.

База для определения стоимости

Данная консолидированная финансовая отчетность подготовлена на основе исторической стоимости, за исключением некоторых классов основных средств, как указано ниже, а также некоторых финансовых инструментов, которые оцениваются до справедливой стоимости, сельскохозяйственной продукции, которая оценивается по справедливой стоимости за вычетом затрат на реализацию в момент сбора урожая, и биологических активов, которые оцениваются по справедливой стоимости за вычетом затрат на реализацию.

Функциональная валюта и валюта представления отчетности

Национальной валютой Республики Казахстан является казахстанский тенге («тенге»), и эта же валюта является функциональной валютой для каждого из консолидируемых предприятий Группы, и в ней представлена данная консолидированная финансовая отчетность. Все числовые показатели, представленные в тенге, округлены до (ближайшей) тысячи.

Принцип непрерывной деятельности

Данная консолидированная финансовая отчетность была подготовлена в соответствии с МСФО, исходя из допущения о том, что Группа будет придерживаться принципа непрерывной деятельности. Это предполагает реализацию активов и погашение обязательств в ходе ее обычной хозяйственной деятельности в обозримом будущем.

Способность Группы продолжать непрерывную деятельность и погашать займы по мере наступления срока оплаты зависит от результатов операционной деятельности дочерних предприятий, а также их объемов урожая зерновых, масличных и зернобобовых культур в сентябре - октябре 2025 г. и их последующей реализации.

АКЦИОНЕРНОЕ ОБЩЕСТВО «АТАМЕКЕН-АГРО» И ЕГО ДОЧЕРНИЕ ПРЕДПРИЯТИЯ

ПРИМЕЧАНИЯ К КОНСОЛИДИРОВАННОЙ ФИНАНСОВОЙ ОТЧЕТНОСТИ (ПРОДОЛЖЕНИЕ) ЗА ГОД, ЗАКОНЧИВШИЙСЯ 31 ДЕКАБРЯ 2024 ГОДА (в тысячах тенге)

Руководство Группы проанализировало ликвидность Группы по состоянию на отчетную дату и дату утверждения данной консолидированной финансовой отчетности, а также приняло во внимание следующие факторы:

- Группа оперирует в сельскохозяйственном секторе, являющимся одним из приоритетных направлений развития экономики Республики Казахстан. Государство оказывает поддержку предприятиям сельскохозяйственного сектора на постоянной основе в соответствии с рядом программ, направленных на повышение конкурентоспособности страны. В частности, одним из видов поддержки является предоставление государственных субсидий, направленных на возмещение расходов, понесенных в ходе осуществления сельскохозяйственной деятельности.
- Группа имеет доказанную положительную историю взаимоотношений с кредиторами, несмотря на то что будущие выплаты, как правило, зависят от результатов урожая и учитывая тот факт, что сельскохозяйственная отрасль Казахстана очень циклична, а результаты урожая в значительной мере зависят от климатических условий. При этом руководство Группы постоянно предпринимает меры по совершенствованию технологий производства (в т.ч. технологии нулевого цикла по возделыванию сельскохозяйственных культур), чтобы уменьшить влияние рисков климатических условий, которые как ожидается приведут к значительному ежегодному росту производства.
- На основе сложившихся взаимоотношений с ключевыми покупателями руководство Группы уверено, что основные потоки от продажи урожая 2024 г. будут получены денежными средствами в течение 2025 г. Это связано с тем, что в большинстве случаев Группа получает предоплату за продукцию. На дату выпуска данной консолидированной финансовой отчетности Компания ведет переговоры о заключении контрактов на продажу урожая 2025 г. с ключевыми покупателями.
- Компания и ее дочерние предприятия соблюдают основные условия кредитных соглашений, что способствует сохранению текущего графика платежей, и позволит в будущем выплачивать сумму основного долга и вознаграждение в момент наступления сроков платежей в соответствии с текущими графиками погашения.

Принимая во внимание факторы, указанные выше, руководство считает, что Группа сможет реализовать свои активы и исполнить свои обязательства, в том числе по погашению банковских кредитов, в ходе обычной операционной деятельности. На основании этого руководство заключило, что существенная неопределенность, которая может вызвать значительные сомнения в способности Группы продолжать свою деятельность непрерывно, отсутствует. Консолидированная финансовая отчетность не включает какие-либо корректировки, которые могли бы потребоваться, в том случае, если бы Группа была не в состоянии продолжать непрерывную деятельность.

Основа консолидации

Данная консолидированная финансовая отчетность включает финансовую отчетность Компании и ее дочерних предприятий. Все активы и обязательства, капитал, нереализованные прибыли или убытки, и потоки денежных средств между предприятиями Группы от сделок между ними при консолидации исключаются.

Изменения доли Группы в дочернем предприятии, не приводящее к потере контроля, учитываются как сделки с собственным капиталом.

Пересчет иностранных валют

Операции в иностранной валюте первоначально учитываются в функциональной валюте по курсу, действующему на дату операции. Денежные активы и обязательства, выраженные в иностранной валюте, пересчитываются по курсу функциональной валюты, действующему на отчетную дату. Все курсовые разницы от такого пересчета включаются в отчет о прибыли и убытке и прочем совокупном доходе.

Неденежные статьи, которые оцениваются на основе исторической стоимости в иностранной валюте, пересчитываются по курсам, действовавшим на дату совершения первоначальных сделок.

АКЦИОНЕРНОЕ ОБЩЕСТВО «АТАМЕКЕН-АГРО» И ЕГО ДОЧЕРНИЕ ПРЕДПРИЯТИЯ

ПРИМЕЧАНИЯ К КОНСОЛИДИРОВАННОЙ ФИНАНСОВОЙ ОТЧЕТНОСТИ (ПРОДОЛЖЕНИЕ) ЗА ГОД, ЗАКОНЧИВШИЙСЯ 31 ДЕКАБРЯ 2024 ГОДА (в тысячах тенге)

Неденежные статьи, которые оцениваются по справедливой стоимости в иностранной валюте, пересчитываются по курсам, действующим на дату определения справедливой стоимости. Доходы или расходы, возникающие при пересчёте немонетарных статей, учитываются в соответствии с принципами признания доходов или расходов в результате изменения справедливой стоимости статьи (т.е. курсовые разницы по статьям, доходы или расходы от изменения справедливой стоимости, которых признаются в составе прочего совокупного дохода или прибыли или убытка, также признаются в составе прочего совокупного дохода или прибыли или убытка, соответственно).

Сравнительные данные

В процессе подготовки консолидированной финансовой отчетности за 2024 год руководство произвело ряд корректировок, оказавших влияние на соответствующие статьи консолидированного отчета о финансовом положении по состоянию на 31 декабря 2023 года и 1 января 2023 года, и консолидированного отчета о прибыли и убытке и прочем совокупном доходе за год, закончившийся 31 декабря 2023 года, с целью соответствия требованиям представления консолидированной финансовой отчетности за 2024 год. Руководство считает, что данное представление является наиболее подходящим и наилучшим образом отражает представление данных в соответствии с МСФО. Следующие основные корректировки были внесены в отношении финансовой отчетности за 2023 год:

- Группа выявила ошибку, допущенную в ранее опубликованной отчетности за 2023 год. Ошибка касалась некорректного отражения результатов переоценки основных средств. В результате неправильного применения бухгалтерских проводок были искажены значения основных средств и резерва переоценки основных средств.
- В предыдущие отчетные периоды в составе незавершенного строительства, признанных дочерними предприятиями, отражалась стоимость активов, включающая нереализованную внутригрупповую прибыль от оказанных строительных услуг. В результате, были завышены значения основных средств, себестоимости реализации и нераспределенной прибыли

Исправление ошибок произведено ретроспективно в соответствии с требованиями МСФО (IAS) 8 "Учетная политика, изменения в бухгалтерских оценках и ошибки", путем перерасчета соответствующих сравнительных данных за предыдущий отчетный период.

В нижеприведенной таблице представлен эффект влияния корректировок по состоянию на 1 января 2023 года:

	По состоянию на 31 декабря 2022 года	Корректировки	По состоянию на 31 декабря 2022 года (пересчитано)
Долгосрочные активы			
Основные средства	45,349,319	(248,388)	45,100,931
Отложенные налоговые активы	1,038,989	(17,313)	1,021,676
Итого долгосрочные активы	49,176,143	(265,701)	48,910,442
ИТОГО АКТИВЫ	111,896,169	(265,701)	111,630,468
Собственный капитал			
(Накопленный убыток) / нераспределенная прибыль	4,396,552	(262,731)	4,133,821
Капитал, относимый на собственников Группы	30,433,950	(262,731)	30,171,219
Неконтролирующая доля	3,486,342	(6,483)	3,479,859
Итого собственный капитал	33,920,292	(269,214)	33,651,078
Долгосрочные обязательства			
Обязательства по отсроченному подоходному налогу	921,884	3,513	925,397
Итого долгосрочные обязательства	53,213,040	3,513	53,216,553
ИТОГО СОБСТВЕННЫЙ КАПИТАЛ И ОБЯЗАТЕЛЬСТВА	111,896,169	(265,701)	111,630,468

АКЦИОНЕРНОЕ ОБЩЕСТВО «АТАМЕКЕН-АГРО» И ЕГО ДОЧЕРНИЕ ПРЕДПРИЯТИЯ

**ПРИМЕЧАНИЯ К КОНСОЛИДИРОВАННОЙ ФИНАНСОВОЙ ОТЧЕТНОСТИ (ПРОДОЛЖЕНИЕ)
ЗА ГОД, ЗАКОНЧИВШИЙСЯ 31 ДЕКАБРЯ 2024 ГОДА
(в тысячах тенге)**

В нижеприведенной таблице представлен эффект влияния корректировок по состоянию на 31 декабря 2023 года:

	По состоянию на 31 декабря 2023 г.	Коррек- тировки	По состоянию на 31 декабря 2023 года (пересчитано)
Долгосрочные активы			
Основные средства	63,761,838	336,811	64,098,649
Отложенные налоговые активы	1,262,555	(17,313)	1,245,242
Итого долгосрочные активы	68,340,164	319,498	68,659,662
ИТОГО АКТИВЫ	110,658,533	319,498	110,978,031
Собственный капитал			
Резерв по переоценке	20,680,014	1,337,036	22,017,050
(Накопленный убыток) / нераспределенная прибыль	(9,396,942)	(1,030,797)	(10,427,739)
Капитал, относимый на собственников Группы	25,501,855	306,239	25,808,094
Неконтролирующая доля	965,071	9,746	974,817
Итого собственный капитал	33,920,992	(7,138,081)	26,782,911
ИТОГО СОБСТВЕННЫЙ КАПИТАЛ И ОБЯЗАТЕЛЬСТВА	110,658,533	319,498	110,978,031

В нижеприведенной таблице представлен эффект влияния корректировок на отчет о прибыли или убытке и прочем совокупном доходе за год, закончившийся 31 декабря 2023 года:

	2023 года	Коррек- тировки	2023 года (пересчитано)
Себестоимость реализации	(31,940,959)	(206,800)	(32,147,759)
Валовая прибыль	2,383,785	(206,800)	2,176,985
Убыток от обесценения основных средств	(4,087,967)	(581,850)	(4,669,817)
Прибыль до налогообложения	(19,960,270)	(788,650)	(20,748,920)
Прибыль за год	(19,895,570)	(788,650)	(20,684,220)
Прибыль от переоценки основных средств	13,025,481	1,373,849	14,399,330
Прочий совокупный доход за год, за вычетом налога на прибыль	12,439,785	1,373,849	13,813,634
Итого совокупный доход (убыток) за год	(7,455,785)	585,199	(6,870,586)
(Убыток) / прибыль, причитающиеся:			
- собственникам Группы	(19,434,820)	(768,066)	(20,202,886)
- неконтролирующим собственникам	(460,750)	(20,584)	(481,334)
(Убыток)/прибыль за год	(19,895,570)	(788,650)	(20,684,220)
Итого совокупный (убыток)/доход, причитающиеся:			
- собственникам Группы	(7,296,629)	568,970	(6,727,659)
- неконтролирующим собственникам	(159,156)	16,229	(142,927)
Итого совокупный (убыток)/доход за год	(7,455,785)	585,199	(6,870,586)
(Убыток)/прибыль на акцию, относимые на собственников Компани, базовая и разводненная (в тенге на акцию)	(1,298)	(51)	(1,349)

АКЦИОНЕРНОЕ ОБЩЕСТВО «АТАМЕКЕН-АГРО» И ЕГО ДОЧЕРНИЕ ПРЕДПРИЯТИЯ

ПРИМЕЧАНИЯ К КОНСОЛИДИРОВАННОЙ ФИНАНСОВОЙ ОТЧЕТНОСТИ (ПРОДОЛЖЕНИЕ)
ЗА ГОД, ЗАКОНЧИВШИЙСЯ 31 ДЕКАБРЯ 2024 ГОДА
(в тысячах тенге)

Существенные допущения и источники неопределенности в оценках

В процессе применения положений учетной политики Группы, изложенных в Примечании 3, руководство использует суждения (помимо суждений, связанных с оценками), которые оказывают значительное влияние на признанные в отчетности суммы, и формирует оценки и допущения в отношении балансовой стоимости активов и обязательств, которые не являются очевидными из других источников. Оценки и лежащие в их основе допущения формируются исходя из прошлого опыта и прочих факторов, которые считаются уместными в конкретных обстоятельствах. Фактические результаты могут отличаться от этих оценок.

Допущения и сделанные на их основе расчетные оценки регулярно анализируются на предмет необходимости их изменения. Изменения в расчетных оценках признаются в том отчетном периоде, когда эти оценки были пересмотрены, и во всех последующих периодах, затронутых указанными изменениями.

Информация о наиболее важных суждениях, сформированных в процессе применения положений учетной политики и оказавших наиболее значительное влияние на суммы, отраженные в консолидированной финансовой отчетности, представлена в следующих примечаниях:

- Примечание 2 - допущение о непрерывности деятельности: имеется ли информация о существенной неопределенности, которая может вызвать значительные сомнения в способности Компании продолжать свою деятельность непрерывно;
- Примечания 3 и 7 - оценка справедливой стоимости (за вычетом затрат на продажу) сельскохозяйственной продукции и биологических активов; и
- Примечание 3 и 14 - учет государственных субсидий.

Информация об основных допущениях относительно будущего и других основных источниках неопределенности в отношении расчетных оценок, с которыми сопряжен значительный риск того, что в следующем отчетном году потребуется существенно изменить отраженную в консолидированной финансовой отчетности величину активов и обязательств, представлена в следующих примечаниях:

- Примечание 7 - оценка справедливой стоимости (за вычетом затрат на продажу) сельскохозяйственной продукции и биологических активов;
- Примечания 22 - признание отложенных налоговых активов: наличие будущей налогооблагаемой прибыли, против которой можно зачесть налоговые убытки, перенесенные на будущее;
- Примечание 23 - оценка резерва под ожидаемые кредитные убытки в отношении дебиторской задолженности: ключевые допущения при определении средневзвешенной величины убытка;
- Примечания 24 - признание и оценка резервов и условных обязательств: ключевые допущения относительно вероятности и величины оттока ресурсов.

3. ОСНОВНЫЕ ПОЛОЖЕНИЯ УЧЕТНОЙ ПОЛИТИКИ

Основные положения учетной политики, применявшиеся при подготовке консолидированной финансовой отчетности, описаны ниже. Положения учетной политики применялись последовательно во всех отчетных периодах, представленных в настоящей финансовой отчетности, если не указано иное.

АКЦИОНЕРНОЕ ОБЩЕСТВО «АТАМЕКЕН-АГРО» И ЕГО ДОЧЕРНИЕ ПРЕДПРИЯТИЯ

ПРИМЕЧАНИЯ К КОНСОЛИДИРОВАННОЙ ФИНАНСОВОЙ ОТЧЕТНОСТИ (ПРОДОЛЖЕНИЕ)
ЗА ГОД, ЗАКОНЧИВШИЙСЯ 31 ДЕКАБРЯ 2024 ГОДА
(в тысячах тенге)

Основные средства

Признание и оценка

Объекты основных средств первоначально отражаются по стоимости приобретения. В стоимость приобретения включаются затраты, непосредственно связанные с приобретением соответствующего актива. В себестоимость активов, возведенных (построенных) собственными силами, включаются затраты на материалы, прямые затраты на оплату труда, все другие затраты, непосредственно связанные с приведением активов в рабочее состояние для использования их по назначению, затраты на демонтаж и удаление активов и восстановление занимаемого ими участка, и капитализированные затраты по займам.

После первоначального признания, земельные участки, здания и сооружения, транспортные средства, машины и оборудование отражаются по переоцененной стоимости за вычетом последующей накопленной амортизации и последующих накопленных убытков от обесценения (если последнее имеет место быть).

Все прочие объекты основных средств после признания в качестве актива, учитываются по себестоимости за вычетом накопленной амортизации основных средств и накопленных убытков от обесценения.

Переоценка основных средств производится с достаточной регулярностью для того, чтобы балансовая стоимость существенно не отличалась от той, которая была бы определена с использованием справедливой стоимости на конец отчетного периода. Возникающее при переоценке увеличение балансовой стоимости отражается в составе прочего совокупного дохода и увеличивает резерв переоценки в составе капитала. Снижение стоимости какого-либо объекта в пределах суммы предыдущих увеличений его стоимости относится непосредственно на прочий совокупный доход и уменьшает ранее признанный резерв переоценки в составе капитала; прочее снижение стоимости отражается в отчете о прибыли или убытке и прочем совокупном доходе.

Сумма резерва переоценки в составе капитала относится непосредственно на нераспределенную прибыль в случае, когда прирост стоимости актива реализуется при списании или выбытии актива, либо по мере использования данного актива Группой; в последнем случае сумма списания прироста стоимости актива рассчитывается как разница между суммами амортизационных отчислений, рассчитанных исходя из балансовой стоимости актива с учетом переоценки и суммой амортизационных отчислений, рассчитанных исходя из его первоначальной стоимости.

Если значительные компоненты, составляющие объект основных средств, имеют разный срок полезного использования, они учитываются как отдельные объекты (значительные компоненты) основных средств.

Последующие затраты

Затраты, связанные с заменой части (значительного компонента) объекта основных средств увеличивают балансовую стоимость этого объекта в случае, если вероятность того, что Группа получит будущие экономические выгоды, связанные с указанной частью, является высокой. Затраты на текущий ремонт и обслуживание объектов основных средств, признаются в прибыли или убытке в момент их возникновения. Затраты на замену крупных узлов или компонентов основных средств капитализируются при одновременном списании подлежащих замене частей.

Амортизация

Объекты основных средств амортизируются с даты, когда они установлены и готовы к использованию, а для объектов основных средств (в т.ч. незавершенного строительства), возведенных собственными силами - с момента завершения строительства объекта и его готовности к эксплуатации. Амортизация рассчитывается исходя из себестоимости актива за вычетом его расчетной ликвидационной стоимости.

АКЦИОНЕРНОЕ ОБЩЕСТВО «АТАМЕКЕН-АГРО» И ЕГО ДОЧЕРНИЕ ПРЕДПРИЯТИЯ

ПРИМЕЧАНИЯ К КОНСОЛИДИРОВАННОЙ ФИНАНСОВОЙ ОТЧЕТНОСТИ (ПРОДОЛЖЕНИЕ) ЗА ГОД, ЗАКОНЧИВШИЙСЯ 31 ДЕКАБРЯ 2024 ГОДА (в тысячах тенге)

Каждый компонент объекта основных средств амортизируется линейным методом на протяжении ожидаемого срока его полезного использования, поскольку именно такой метод наиболее точно отражает характер ожидаемого потребления будущих экономических выгод, заключенных в активе, и амортизационные отчисления включаются в состав прибыли или убытка за период.

Ожидаемые сроки полезного использования основных средств в отчетном и сравнительном периодах были следующими:

- | | |
|------------------------------------|-----------|
| • здания и сооружения | 5-90 лет; |
| • машины и оборудование | 5-12 лет; |
| • транспортные средства | 5-10 лет; |
| • значительные компоненты и прочее | 3-5 лет. |

Методы амортизации, ожидаемые сроки полезного использования и остаточная стоимость основных средств анализируются по состоянию на каждую отчетную дату, и корректируются в случае необходимости. Износ каждого значительного компонента объекта основных средств отражается в прибыли или убытке прямолинейным методом на протяжении ожидаемого срока его полезного использования.

Обесценение нефинансовых активов

Балансовая стоимость нефинансовых активов Группы, отличных от биологических активов, запасов и отложенных налоговых активов, анализируется на каждую отчетную дату для того, чтобы определить, существуют ли признаки их обесценения. При наличии любого такого признака рассчитывается возмещаемая стоимость соответствующего актива. В отношении гудвилла и тех нематериальных активов, которые имеют неопределенный срок полезного использования или еще не готовы к использованию, возмещаемая стоимость рассчитывается каждый год в одно и то же время.

Для целей проведения проверки на предмет обесценения активы, которые не могут быть проверены по отдельности, объединяются в наименьшую группу, которая генерирует приток денежных средств в результате продолжающегося использования соответствующих активов, в значительной степени независимый от других активов или единиц, генерирующих денежные средства (далее - ЕГДС).

При условии выполнения ограничения касательно того, что уровень тестирования не может быть выше уровня операционных сегментов, для целей проверки на предмет обесценения гудвилла те ЕГДС, на которые был распределен гудвилл, объединяются таким образом, чтобы проверка на предмет обесценения проводилась на самом нижнем уровне, на котором гудвилл отслеживается для целей внутренней отчетности. Гудвилл, приобретенный в сделке по объединению бизнеса, распределяется на группы ЕГДС, которые, как ожидается, выиграют от эффекта синергии при этом объединении бизнеса.

Корпоративные активы Группы не генерируют отдельные денежные потоки и ими пользуются более одной ЕГДС. Стоимость корпоративных активов распределяется между ЕГДС на обоснованной и последовательной основе, их проверка на обесценение осуществляется в рамках тестирования той ЕГДС, на которую был распределен соответствующий корпоративный актив.

Возмещаемая стоимость актива или ЕГДС представляет собой наибольшую из двух величин: ценности использования этого актива (этой единицы) и его (ее) справедливой стоимости за вычетом расходов на продажу. При расчете ценности использования, ожидаемые в будущем денежные потоки дисконтируются до их приведенной стоимости с использованием до налоговой ставки дисконтирования, отражающей текущую рыночную оценку временной стоимости денег и риски, специфичные для данного актива или ЕГДС.

Убытки от обесценения признаются в случаях, когда балансовая стоимость актива или ЕГДС, к которой этот актив относится, превышает его возмещаемую стоимость.

АКЦИОНЕРНОЕ ОБЩЕСТВО «АТАМЕКЕН-АГРО» И ЕГО ДОЧЕРНИЕ ПРЕДПРИЯТИЯ

ПРИМЕЧАНИЯ К КОНСОЛИДИРОВАННОЙ ФИНАНСОВОЙ ОТЧЕТНОСТИ (ПРОДОЛЖЕНИЕ) ЗА ГОД, ЗАКОНЧИВШИЙСЯ 31 ДЕКАБРЯ 2024 ГОДА (в тысячах тенге)

Убытки от обесценения признаются в составе прибыли или убытка за период. Убытки от обесценения ЕГДС сначала относятся на уменьшение балансовой стоимости гудвилла, распределенного на соответствующую ЕГДС (или группу ЕГДС), а затем пропорционально на уменьшение балансовой стоимости других активов в составе этой ЕГДС (группы ЕГДС).

Суммы, списанные на убыток от обесценения гудвилла, не восстанавливаются. В отношении прочих активов, на каждую отчетную дату проводится анализ убытка от их обесценения, признанного в одном из прошлых периодов, с целью выявления признаков того, что величину этого убытка следует уменьшить или что его более не следует признавать. Суммы, списанные на убытки от обесценения, восстанавливаются в том случае, если произошли изменения в оценках, использованных при расчете возмещаемой величины. Убыток от обесценения восстанавливается только в пределах суммы, позволяющей восстановить стоимость активов до их балансовой стоимости, по которой они бы отражались (за вычетом накопленных сумм амортизации), если бы не был признан убыток от обесценения.

Биологические активы

Биологические активы Группы состоят из сельскохозяйственных животных (крупный рогатый скот, лошади, птица) и выращиваемой несобранной сельскохозяйственной продукции растениеводства (зерновые и прочие культуры).

В консолидированном отчете о финансовом положении продуктивные сельскохозяйственные животные (взрослый скот) и потребляемые сельскохозяйственные животные (молодняк животных на выращивании и откорме) классифицируются как долгосрочные активы; сельскохозяйственная продукция классифицируется как краткосрочные активы.

Сельскохозяйственные животные оцениваются по справедливой стоимости за вычетом затрат на продажу. Справедливая стоимость товарного стада определяется на основании рыночных цен на сельскохозяйственных животных аналогичного возраста, породы и с типичными характеристиками за вычетом затрат на продажу, включая оценочные расходы, необходимые для транспортировки активов на рынок. Активный ликвидный рынок для родительского поголовья отсутствует вследствие редких продаж. Справедливая стоимость сельскохозяйственных животных основана на рыночной цене за один килограмм забитого на мясо скота, полученной от регулируемого государством органа или участников рынка.

Все валовые прибыли или убытки, возникающие при первоначальном признании биологических активов (сельскохозяйственные животные) и в результате изменения справедливой стоимости за вычетом затрат на продажу биологических активов, включаются отдельной строкой «Прибыль/(убыток) от переоценки биологических активов и сельскохозяйственной продукции» выше валовой прибыли.

Справедливая стоимость биологических активов, связанных с сельскохозяйственными животными, относится к оценкам уровня 3 иерархии справедливой стоимости. Модель ценообразования используется в качестве методики оценки для определения справедливой стоимости биологических активов. В течение 2024 - 2023 года никаких изменений в методике оценки не произошло.

Несобранная сельскохозяйственная продукция (зерновые и прочие культуры)

Группа отражает сельскохозяйственную продукцию в случае получения контроля над таким активом в результате прошлых событий и только при высокой вероятности получения Группой будущих экономических выгод от использования данного актива, а также при возможности достоверной оценки такого объекта.

АКЦИОНЕРНОЕ ОБЩЕСТВО «АТАМЕКЕН-АГРО» И ЕГО ДОЧЕРНИЕ ПРЕДПРИЯТИЯ

ПРИМЕЧАНИЯ К КОНСОЛИДИРОВАННОЙ ФИНАНСОВОЙ ОТЧЕТНОСТИ (ПРОДОЛЖЕНИЕ)
ЗА ГОД, ЗАКОНЧИВШИЙСЯ 31 ДЕКАБРЯ 2024 ГОДА
(в тысячах тенге)

Сельскохозяйственная продукция, собранная с биологических активов, отражается в составе запасов и оценивается по справедливой стоимости, установленной на момент сбора урожая, за вычетом затрат на продажу. Прибыль или убыток, возникающий при первоначальном признании сельскохозяйственной продукции по справедливой стоимости за вычетом затрат на продажу, признается в составе прибыли или убытка в том периоде, когда они возникли, и включаются отдельной строкой «Чистое изменение справедливой стоимости сельскохозяйственной продукции» выше валовой прибыли. Справедливая стоимость урожая сельскохозяйственных культур определяется с учетом рыночных цен на момент сбора урожая.

На конец года несобранный урожай отражается по величине совокупных понесенных затрат, которая приблизительно соответствует справедливой стоимости ввиду незначительности биологической трансформации с момента возникновения первоначальных затрат в силу сезонного характера сельскохозяйственных культур. Затраты на выращивание несобранных сельскохозяйственных культур представляют собой расходы, понесенные на посев, и содержание семенных культур, урожай от которых будет собран в последующий отчетный период.

Запасы

Запасы отражаются по наименьшей из двух величин: фактической себестоимости и возможной чистой стоимости реализации. Возможная чистая стоимость реализации представляет собой предполагаемую цену продажи объекта запасов в ходе обычной хозяйственной деятельности предприятия, за вычетом затрат на завершение выполнения работ по этому объекту и его продаже.

Фактическая себестоимость запасов определяется на основе метода средневзвешенной стоимости и в нее включаются затраты на приобретение запасов, затраты на производство или переработку и прочие затраты на доставку запасов до их настоящего местоположения и приведения их в соответствующее состояние.

Применительно к запасам собственного производства и объектам незавершенного производства, в фактическую себестоимость также включается соответствующая доля накладных расходов, основываясь на обычной производственной мощности.

Выручка

Продажа сельскохозяйственной продукции

Покупатель получает контроль над зерновой продукцией, когда товар доставлен и был принят в пункте назначения. В этот момент времени осуществляется выставление счетов и признание выручки. Счета, как правило, подлежат оплате в течение 30-60 дней. Группа также практикует реализацию сельскохозяйственной продукции по полной предоплате. В отношении зерновой продукции, скидки не предоставляются.

Услуги элеватора

Группа оказывает услуги хранения, сушки, приемки и погрузки зерна. В случае, если услуги в рамках одного соглашения предоставляются в разные отчетные периоды, возмещение распределяется между ними пропорционально их справедливой стоимости. Выручка от оказания услуг по хранению признается равномерно в течение срока хранения продукции, когда Группа непосредственно оказывает данные услуги.

В соответствии с МСФО (IFRS) 15 «Выручка по договорам с покупателями», общая величина вознаграждения по договорам оказания услуг будет распределяться на предоставляемые услуги на основе цен их обособленной продажи.

Цены обособленной продажи будут определяться исходя из цен, указанных в прайс-листах, по которым Группа оказывает данные услуги в отдельности.

АКЦИОНЕРНОЕ ОБЩЕСТВО «АТАМЕКЕН-АГРО» И ЕГО ДОЧЕРНИЕ ПРЕДПРИЯТИЯ

ПРИМЕЧАНИЯ К КОНСОЛИДИРОВАННОЙ ФИНАНСОВОЙ ОТЧЕТНОСТИ (ПРОДОЛЖЕНИЕ) ЗА ГОД, ЗАКОНЧИВШИЙСЯ 31 ДЕКАБРЯ 2024 ГОДА (в тысячах тенге)

В качестве упрощения практического характера Группа не корректирует обещанную сумму возмещения с учетом влияния значительного компонента финансирования, так как период между передачей Группой обещанной услуги покупателю и оплатой покупателем такой услуги составляет не более одного года.

По договорам с покупателями на услуги по хранению товара у Группы одна обязанность к исполнению, выручка по которой признается в течение времени. Оплата производится ежемесячно на основе выставленных счетов на оплату, и как правило, подлежат оплате в течение 5-10 дней.

Подходный налог

Расходы по подоходному налогу включают в себя подоходный налог текущего периода и отложенный налога года Текущий и отложенный подоходные налоги отражаются в составе прибыли или убытка за период за исключением той их части, которая относится к операциям, признаваемыми непосредственно в составе капитала или в составе прочего совокупного дохода.

Текущий подоходный налог к уплате рассчитан на основе налогооблагаемой прибыли за год. Налогооблагаемая прибыль отличается от чистой прибыли, отраженной в отдельном отчете о совокупном убытке, так как она не включает суммы доходов и расходов, которые являются налогооблагаемыми или вычитаемыми в других отчетных периодах, а также не включает суммы, которые никогда не будут признаны ни налогооблагаемыми, ни вычитаемыми.

Обязательства Группы по текущему подоходному налогу рассчитываются по ставке налога, действовавшей на дату консолидированного отчета о финансовом положении.

Отложенный налог признается по разницам между текущей стоимостью активов и обязательств в финансовой отчетности и соответствующими суммами, признанными для целей определения налогооблагаемой прибыли, и рассчитанный по методу обязательств. Обязательства по отложенному подоходному налогу обычно признаются для всех налогооблагаемых временных разниц. Активы по отложенному подоходному налогу признаются в той степени, в которой существует вероятность того, что налогооблагаемая прибыль будет достаточной для возмещения временных вычитаемых разниц.

Балансовая стоимость отложенных налоговых активов оценивается на каждую отчетную дату и уменьшается в той степени, в которой более не существует вероятности того, что существует достаточная налогооблагаемая прибыль, за счет которой может быть возмещена вся сумма или часть актива. Активы или обязательства по отложенному подоходному налогу учитываются по ставкам, применение которых ожидается в течение периода выбытия активов или погашения обязательств.

Отложенные налоговые активы и обязательства зачитываются в том случае, если имеется юридически закрепленное право проводить зачет текущих налоговых активов против текущих налоговых обязательств и эти активы и обязательства относятся к налогам на прибыль, взимаемым одним и тем же налоговым органом с одного и того же налогооблагаемого предприятия, либо с разных налогооблагаемых предприятий, но эти предприятия намерены урегулировать текущие налоговые обязательства и активы на нетто-основе или реализация налоговых активов этих предприятий будет осуществлена одновременно с погашением их налоговых обязательств.

В соответствии с требованиями налогового законодательства Республики Казахстан компания Группы не может зачитывать свои налоговые убытки и активы по текущему налогу на прибыль против налоговых прибылей и обязательств по текущему налогу на прибыль других компаний Группы. Кроме того, налоговая база определяется по каждому основному виду деятельности Группы в отдельности. Поэтому налоговые убытки и налогооблагаемая прибыль по разным видам деятельности взаимозачету не подлежат.

Непризнанные отложенные налоговые активы повторно оцениваются на каждую отчетную дату и признаются в той мере, в которой становится вероятным, что будущая налогооблагаемая прибыль позволит возместить этот отложенный налоговый актив.

АКЦИОНЕРНОЕ ОБЩЕСТВО «АТАМЕКЕН-АГРО» И ЕГО ДОЧЕРНИЕ ПРЕДПРИЯТИЯ

ПРИМЕЧАНИЯ К КОНСОЛИДИРОВАННОЙ ФИНАНСОВОЙ ОТЧЕТНОСТИ (ПРОДОЛЖЕНИЕ) ЗА ГОД, ЗАКОНЧИВШИЙСЯ 31 ДЕКАБРЯ 2024 ГОДА (в тысячах тенге)

Текущий и отложенный подоходный налог признаются в прибылях и убытках, кроме случаев, когда они относятся к статьям прочего совокупного убытка или непосредственно на счетах учета капитала. В этом случае налог также признается в составе прочего совокупного убытка или капитала.

Финансовые инструменты

Признание и первоначальная оценка

К непроизводным финансовым инструментам относятся краткосрочные финансовые активы, торговая и прочая дебиторская задолженность, денежные средства и их эквиваленты, займы, а также торговая и прочая кредиторская задолженность.

Группа первоначально признает займы и дебиторскую задолженность на дату их возникновения. Первоначальное признание всех прочих финансовых активов осуществляется на дату заключения сделки, в результате которой Группа становится стороной по договору, который представляет собой финансовый инструмент.

Финансовый актив (если это не торговая дебиторская задолженность, которая не содержит значительного компонента финансирования) или финансовое обязательство первоначально оценивается по справедливой стоимости, а для объекта учета, оцениваемого не по справедливой стоимости через прибыль или убыток, плюс сумма затрат по сделке, которые напрямую относятся к его приобретению или выпуску. Торговая дебиторская задолженность, которая не содержит значительного компонента финансирования, первоначально оценивается по цене сделки.

Классификация и последующая оценка

При первоначальном признании финансовый актив классифицируется как оцениваемый: по амортизированной стоимости, по справедливой стоимости через прочий совокупный доход - для долговых инструментов, по справедливой стоимости через прочий совокупный доход - для долевых инструментов, либо по справедливой стоимости через прибыль или убыток.

Финансовые активы реклассифицируются после их первоначального признания, только если Группа изменяет бизнес-модель управления финансовыми активами, и в этом случае все финансовые активы, на которые оказано влияние, реклассифицируются в первый день первого отчетного периода, следующего за изменением бизнес-модели.

Финансовый актив оценивается по амортизированной стоимости только в случае, если он отвечает обоим нижеследующим условиям и не классифицирован по усмотрению компании как оцениваемый по справедливой стоимости через прибыль или убыток:

- он удерживается в рамках бизнес-модели, целью которой является удержание активов для получения предусмотренных договором денежных потоков, и
- его договорные условия предусматривают возникновение в установленные сроки денежных потоков, которые представляют собой выплату исключительно основной суммы и процентов на непогашенную часть основной суммы.

При первоначальном признании инвестиций в долевые инструменты, не предназначенные для торговли, Компания может по собственному усмотрению принять решение, без права его последующей отмены, представлять последующие изменения их справедливой стоимости в составе прочего совокупного дохода. Данный выбор производится для каждой инвестиции в отдельности.

АКЦИОНЕРНОЕ ОБЩЕСТВО «АТАМЕКЕН-АГРО» И ЕГО ДОЧЕРНИЕ ПРЕДПРИЯТИЯ

ПРИМЕЧАНИЯ К КОНСОЛИДИРОВАННОЙ ФИНАНСОВОЙ ОТЧЕТНОСТИ (ПРОДОЛЖЕНИЕ)
ЗА ГОД, ЗАКОНЧИВШИЙСЯ 31 ДЕКАБРЯ 2024 ГОДА
(в тысячах тенге)

Все финансовые активы, которые не отвечают критериям для их оценки по амортизированной стоимости или по справедливой стоимости через прибыль или убыток. При первоначальном признании Компания может по собственному усмотрению классифицировать, без права последующей реклассификации, финансовый актив, который отвечает критериям для оценки по амортизированной стоимости или по справедливой стоимости через прочий совокупный доход, как оцениваемый по справедливой стоимости через прибыль или убыток, если это позволит устранить или значительно уменьшить учетное несоответствие, которое иначе возникло бы.

Финансовые активы - последующая оценка

Финансовые активы, оцениваемые по амортизированной стоимости	Эти активы впоследствии оцениваются по амортизированной стоимости с использованием метода эффективной процентной ставки. Амортизированная стоимость уменьшается на величину убытков от обесценения. Процентный доход, положительные и отрицательные курсовые разницы и суммы обесценения признаются в составе прибыли или убытка. Любая прибыль или убыток от прекращения признания признается в составе прибыли или убытка за период.
--	--

Финансовые обязательства классифицируются как оцениваемые по амортизированной стоимости или по справедливой стоимости через прибыль или убыток. Финансовое обязательство классифицируется как оцениваемое по справедливой стоимости через прибыль или убыток, если оно классифицируется как предназначенное для торговли, это производный инструмент, или оно классифицируется так организацией по собственному усмотрению при первоначальном признании. Финансовые обязательства, оцениваемые по справедливой стоимости через прибыль или убыток, оцениваются по справедливой стоимости, и нетто-величины прибыли и убытка, включая любой процентный расход, признаются в составе прибыли или убытка. Прочие финансовые обязательства впоследствии оцениваются по амортизированной стоимости с использованием метода эффективной процентной ставки.

Процентный расход и положительные и отрицательные курсовые разницы признаются в составе прибыли или убытка. Любая прибыль или убыток, возникающие при прекращении признания, также признаются в составе прибыли или убытка.

Обесценение финансовых активов

Группа всегда признает ожидаемые кредитные убытки за весь срок по торговой дебиторской задолженности. Ожидаемые кредитные убытки по торговой и прочей дебиторской задолженности оцениваются с использованием матрицы оценочных резервов, основанной на прошлом опыте возникновения кредитных убытков в Группе, скорректированной на факторы, специфичные для заемщика, общие экономические условия и оценку как текущего, так и прогнозируемого развития условий по состоянию на отчетную дату.

В отношении прочих финансовых инструментов Группа признает ожидаемые кредитные убытки за весь срок в случае, когда происходит значительное увеличение кредитного риска с момента первоначального признания. Однако если по состоянию на отчетную дату отсутствует значительное увеличение кредитного риска по финансовому инструменту с момента первоначального признания, Группа оценивает оценочный резерв под убытки по данному финансовому инструменту в сумме, равной 12-месячным ожидаемым кредитным убыткам.

АКЦИОНЕРНОЕ ОБЩЕСТВО «АТАМЕКЕН-АГРО» И ЕГО ДОЧЕРНИЕ ПРЕДПРИЯТИЯ

ПРИМЕЧАНИЯ К КОНСОЛИДИРОВАННОЙ ФИНАНСОВОЙ ОТЧЕТНОСТИ (ПРОДОЛЖЕНИЕ) ЗА ГОД, ЗАКОНЧИВШИЙСЯ 31 ДЕКАБРЯ 2024 ГОДА (в тысячах тенге)

Определение дефолта

Для целей внутреннего управления кредитным риском Группа рассматривает следующее в качестве дефолта, так как прошлый опыт показывает, что финансовый актив, соответствующий одному из следующих критериев, как правило, является невозмещаемым:

- нарушение заемщиком финансовых ограничительных условий по займам; или
- информация, сформированная на внутреннем уровне или полученная из внешних источников, указывает, что заемщик вероятнее всего в полном объеме не осуществит выплаты в пользу кредиторов, включая Группу (не принимая во внимание залог, удерживаемый Группой); или
- финансовый актив от третьих сторон просрочен более, чем на 180 дней;
- финансовый актив от связанных сторон просрочен более, чем на 720 дней.

Вне зависимости от результатов вышеуказанного анализа, Группа считает, что кредитный риск значительно повысился, когда финансовый актив просрочен на 90 дней (по связанным сторонам - просрочен более, чем на 360 дней), за исключением случаев, когда Группа располагает обоснованной и подтверждаемой информацией, демонстрирующей, что использование критерия дефолта, предусматривающего большую задержку платежа, является более уместным.

Списания

Полная балансовая стоимость финансового актива списывается, когда у Группы нет оснований ожидать возмещения финансового актива в полной сумме или его части.

В отношении физических лиц Группа применяет политику списания валовой балансовой стоимости, когда финансовый актив просрочен на 180 дней, исходя из прошлого опыта возмещения сумм по аналогичным активам. В отношении юридических лиц Группа выполняет индивидуальную оценку по срокам и суммам списания исходя из обоснованных ожиданий возмещения сумм. Группа не ожидает значительного возмещения списанных сумм. Однако списанные финансовые активы могут продолжать оставаться объектом правоприменения в целях обеспечения соответствия процедурам Группы в отношении возмещения причитающихся сумм.

Модификация условий финансовых активов и финансовых обязательств

Если условия финансового актива изменяются, Группа оценивает, отличаются ли значительно потоки денежных средств по такому модифицированному активу. Если потоки денежных средств отличаются значительно («значительная модификация условий»), то считается, что права на предусмотренные договором потоки денежных средств по первоначальному финансовому активу истекли. В этом случае признание первоначального финансового актива прекращается и новый финансовый актив признается в учете по справедливой стоимости.

Группа проводит количественную и качественную оценку того, является ли модификация условий значительной, т.е. различаются ли значительно потоки денежных средств по первоначальному финансовому активу и потоки денежных средств по модифицированному или заменившему его финансовому активу.

Группа проводит количественную и качественную оценку на предмет значительности модификации условий, анализируя факторы в следующем порядке: качественные факторы, количественные факторы и совокупный эффект качественных и количественных факторов. Если потоки денежных средств значительно отличаются, то считается, что права на предусмотренные договором потоки денежных средств по первоначальному финансовому активу истекли. При проведении данной оценки Компания руководствуется указаниями в отношении прекращения признания финансовых обязательств по аналогии.

АКЦИОНЕРНОЕ ОБЩЕСТВО «АТАМЕКЕН-АГРО» И ЕГО ДОЧЕРНИЕ ПРЕДПРИЯТИЯ

ПРИМЕЧАНИЯ К КОНСОЛИДИРОВАННОЙ ФИНАНСОВОЙ ОТЧЕТНОСТИ (ПРОДОЛЖЕНИЕ) ЗА ГОД, ЗАКОНЧИВШИЙСЯ 31 ДЕКАБРЯ 2024 ГОДА (в тысячах тенге)

Группа приходит к заключению, что модификация условий является значительной на основании следующих качественных факторов:

- изменение валюты финансового актива;
- изменение типа обеспечения или других средств повышения качества актива;
- изменение условий финансового актива, приводящее к несоответствию критерию SPPI (например, добавление условия конвертации).

Если потоки денежных средств по модифицированному активу, оцениваемому по амортизированной стоимости, не отличаются значительно, то такая модификация условий не приводит к прекращению признания финансового актива. В этом случае Группа пересчитывает валовую балансовую стоимость финансового актива и признает сумму корректировки валовой балансовой стоимости в качестве прибыли или убытка от модификации в составе прибыли или убытка. Валовая балансовая стоимость финансового актива пересчитывается как приведенная стоимость пересмотренных или модифицированных потоков денежных средств, дисконтированных с использованием первоначальной эффективной процентной ставки по данному финансовому активу.

Понесенные затраты и комиссии корректируют балансовую стоимость модифицированного финансового актива и амортизируются на протяжении оставшегося срока действия модифицированного финансового актива.

Группа прекращает признание финансового обязательства, когда его условия изменяются таким образом, что величина потоков денежных средств по модифицированному обязательству значительно меняется. В этом случае новое финансовое обязательство с модифицированными условиями признается по справедливой стоимости.

Разница между балансовой стоимостью прежнего финансового обязательства и стоимостью нового финансового обязательства с модифицированными условиями признается в составе прибыли или убытка.

Если модификация условий (или замена финансового обязательства) не приводит к прекращению признания финансового обязательства, Группа применяет учетную политику, согласующуюся с подходом в отношении корректировки валовой балансовой стоимости финансового актива в случаях, когда модификация условий не приводит к прекращению признания финансового актива, т.е. Группа признает любую корректировку амортизированной стоимости финансового обязательства, возникающую в результате такой модификации (или замены финансового обязательства), в составе прибыли или убытка на дату модификации условий (или замены финансового обязательства).

Прекращение признания

Группа прекращает признание финансового актива в тот момент, когда она теряет предусмотренные договором права на потоки денежных средств по данному финансовому активу, либо когда она передает права на получение предусмотренных договором потоков денежных средств в результате осуществления сделки, в которой другой стороне передаются практически все риски и выгоды, связанные с правом собственности на этот финансовый актив, или в которой Группа ни передает, ни сохраняет существенную часть всех рисков и выгод, связанных с правом собственности на этот финансовый актив, но не сохраняет контроль над финансовым активом.

Группа заключает сделки, по условиям которых передает признанные в отчете о финансовом положении активы, но при этом сохраняет за собой все или практически все риски и выгоды, вытекающие из права собственности на переданные активы. В этих случаях признание переданных активов не прекращается.

Группа прекращает признание финансового обязательства, когда договорные обязательства по нему исполняются, аннулируются или прекращаются.

АКЦИОНЕРНОЕ ОБЩЕСТВО «АТАМЕКЕН-АГРО» И ЕГО ДОЧЕРНИЕ ПРЕДПРИЯТИЯ

ПРИМЕЧАНИЯ К КОНСОЛИДИРОВАННОЙ ФИНАНСОВОЙ ОТЧЕТНОСТИ (ПРОДОЛЖЕНИЕ) ЗА ГОД, ЗАКОНЧИВШИЙСЯ 31 ДЕКАБРЯ 2024 ГОДА (в тысячах тенге)

Группа также прекращает признание финансового обязательства, когда его условия модифицируются и величина денежных потоков по такому модифицированному обязательству существенно отличается, и в возникающее этом случае новое финансовое обязательство, основанное на модифицированных условиях, признается по справедливой стоимости.

При прекращении признания финансового обязательства разница между погашенной балансовой стоимостью и уплаченным возмещением (включая любые переданные не денежные активы или принятые на себя обязательства) признается в составе прибыли или убытка.

Взаимозачет

Финансовые активы и финансовые обязательства взаимозачитываются и представляются в отчете о финансовом положении в нетто-величине только тогда, когда Компания в настоящий момент имеет обеспеченное юридической защитой право осуществить взаимозачет признанных сумм и намерена либо произвести расчет по ним на нетто-основе, либо реализовать актив и исполнить обязательство одновременно.

Денежные средства и денежные эквиваленты

Денежные средства и их эквиваленты включают денежные средства в кассе, средства на банковских счетах до востребования и другие краткосрочные высоколиквидные инвестиции с первоначальным сроком погашения по договору не более трех месяцев. Остатки денежных средств с ограничением использования исключаются из состава денежных средств и их эквивалентов для целей составления отчета о движении денежных средств и соответствующей классификации в отчете о финансовом положении.

Ожидаемые кредитные убытки по денежным средствам на счетах в банках оцениваются на основе внешних кредитных рейтингов банков, которые отражают изменение кредитного риска с момента первоначального признания.

Акционерный капитал

Простые акции

Простые акции и не подлежащие выкупу привилегированные акции, дивиденды по которым объявляются по усмотрению руководства, отражаются как капитал.

Активы, внесенные в акционерный капитал, признаются по справедливой стоимости на момент их внесения. Сумма превышения справедливой стоимости полученных средств над номинальной стоимостью выпущенных акций отражается в капитале как эмиссионный доход.

Привилегированные акции

Привилегированные акции, которые имеют обязательный купон или подлежат погашению на определенную дату или по усмотрению акционера, классифицируются как финансовые обязательства и отражаются в составе долгосрочных обязательств.

Дивиденды по этим привилегированным акциям отражаются как процентные расходы на основе амортизированной стоимости с использованием метода эффективной ставки процента.

АКЦИОНЕРНОЕ ОБЩЕСТВО «АТАМЕКЕН-АГРО» И ЕГО ДОЧЕРНИЕ ПРЕДПРИЯТИЯ

ПРИМЕЧАНИЯ К КОНСОЛИДИРОВАННОЙ ФИНАНСОВОЙ ОТЧЕТНОСТИ (ПРОДОЛЖЕНИЕ) ЗА ГОД, ЗАКОНЧИВШИЙСЯ 31 ДЕКАБРЯ 2024 ГОДА (в тысячах тенге)

Привилегированные акции - это комбинированные финансовые инструменты Группы, которые содержат как компонент обязательства, так и компонент капитала. Если первоначальная балансовая стоимость комбинированного финансового инструмента распределяется на компоненты обязательства и капитала, то на компонент капитала относится сумма, остающаяся после вычета из справедливой стоимости всего инструмента отдельно определенной суммы компонента обязательства. Справедливая стоимость компонента обязательства, как правило, определяется путем дисконтирования ожидаемых обязательных дивидендов по текущей рыночной ставке для аналогичных долговых инструментов (т.е. с аналогичными сроками выплат, валютой и кредитным риском).

Группа оценила справедливую стоимость компонента обязательства при первоначальном признании путем применения соответствующей эффективной ставки процента к сумме обязательных годовых дивидендов с использованием формулы чистой приведенной стоимости на постоянной основе (уровень 2 иерархии). Амортизированная стоимость компонента обязательства привилегированных акций включается в состав долгосрочных обязательств. Расчеты производятся на дату выпуска акций при первоначальном признании привилегированных акций.

Оценочные обязательства

Оценочные обязательства (резервы) представляют собой обязательства нефинансового характера с неопределенным сроком или суммой. Они начисляются, если Группа вследствие определенного события в прошлом имеет юридические или добровольно принятые на себя обязательства, для урегулирования которых с большой степенью вероятности потребуются отток ресурсов, предусматривающих экономические выгоды, и величину обязательства можно оценить в денежном выражении с достаточной степенью надежности. Резервы не отражаются по будущим операционным убыткам.

В случае наличия ряда аналогичных обязательств вероятность оттока ресурсов для их погашения определяется для всего класса обязательств в целом. Резерв признается даже в случае, когда вероятность оттока ресурсов в отношении любой отдельно взятой статьи, включенной в один и тот же класс обязательств, может быть незначительной.

Государственные субсидии

В соответствии с законодательством Республики Казахстан предприятия, занимающиеся сельскохозяйственной деятельностью, получают определенные государственные субсидии. Государственные субсидии отражаются в консолидированной финансовой отчетности Группы только при наличии обоснованной уверенности в том, что все условия, необходимые для их получения, выполняются, и субсидии будут предоставлены.

Часть таких субсидий связана с компенсацией расходов на уплату процентов по займам, соответствующим определенным условиям (субсидии на уплату процентов по займам). Группа признает такие субсидии на уплату процентов по займам в качестве уменьшения процентных расходов в том периоде, к которому относятся субсидии.

Государственные субсидии, связанные с приобретением основных средств, включаются в состав долгосрочных обязательств как доходы будущих периодов и равномерно относятся на прибыль или убыток в течение предполагаемого срока использования соответствующих активов.

Государственные субсидии, выделяемые на осуществление затрат, рассматриваются как расходы будущих периодов и признаются в прибыли или убытке за год как кредит в отчете о прибыли или убытке и прочем совокупном доходе, и, следовательно, удерживаются из суммы соответствующих затрат, в течение периода, соответствующего времени возникновения затрат, которые они должны компенсировать.

АКЦИОНЕРНОЕ ОБЩЕСТВО «АТАМЕКЕН-АГРО» И ЕГО ДОЧЕРНИЕ ПРЕДПРИЯТИЯ

ПРИМЕЧАНИЯ К КОНСОЛИДИРОВАННОЙ ФИНАНСОВОЙ ОТЧЕТНОСТИ (ПРОДОЛЖЕНИЕ)
ЗА ГОД, ЗАКОНЧИВШИЙСЯ 31 ДЕКАБРЯ 2024 ГОДА
(в тысячах тенге)

Прибыль на акцию

Прибыль на акцию определяется путем деления прибыли или убытка на средневзвешенное количество простых акций, участвующих в прибыли, находившихся в обращении в течение отчетного года.

4. ПРИНЯТИЕ НОВЫХ И ПЕРЕСМОТРЕННЫХ МЕЖДУНАРОДНЫХ СТАНДАРТОВ ФИНАНСОВОЙ ОТЧЕТНОСТИ

Новые стандарты, интерпретации и поправки, принятые с 1 января 2024 года

Принципы учета, принятые при составлении консолидированной финансовой отчетности, соответствуют принципам, применявшимся при составлении консолидированной финансовой отчетности Группы за год, закончившийся 31 декабря 2023 года, за исключением принятых новых стандартов и интерпретаций, вступивших в силу с 1 января 2024 года. Группа не применяла досрочно стандарты, интерпретации или поправки, которые были выпущены, но еще не вступили в силу. Характер и влияние этих изменений рассматриваются ниже:

МСФО (IAS) 1 «Представление финансовой отчетности» - «Классификация обязательств как краткосрочных или долгосрочных»

В январе 2020 года и октябре 2022 года Совет по МСФО выпустил поправки к пунктам 69 - 76 МСФО (IAS) 1, в которых поясняются требования в отношении классификации обязательств как краткосрочных или долгосрочных. В поправка разъясняется следующее:

- Что понимается под правом отсрочить урегулирование обязательств;
- Право отсрочить урегулирование обязательств должно существовать на конец отчетного периода;
- На классификацию обязательств не влияет вероятность того, что организация исполнит свое право отсрочить урегулирование обязательства;
- Условия обязательства не будут влиять на его классификацию, только если произвольный инструмент, встроенный в конвертируемое обязательство, сам по себе является долевым инструментом.

Кроме того, было введено требование о раскрытии информации в случаях, когда обязательство, возникающее в связи с кредитным соглашением, классифицируется как долгосрочное и право организации отсрочить урегулирование данного обязательства зависит от соблюдения будущих ковенантов в течение двенадцати месяцев.

МСФО (IFRS) 16 «Аренда» - «Обязательство по аренде в рамках операции продажи с обратной арендой».

В сентябре 2022 года Совет по МСФО выпустил поправки к МСФО (IFRS) 16, уточняющие требования, которые продавец-арендатор использует при оценке обязательства по аренде, возникающего в результате операции продажи с обратной арендой, чтобы исключить признание продавцом-арендатором любых сумм прибыли или убытка, относящихся к праву пользования. Которое сохраняется у продавца-арендатора.

Поправки к МСФО (IAS) 7 «Отчет о движении денежных средств» и МСФО (IFRS) 7 «Финансовые инструменты: раскрытие информации» - «Соглашения о финансировании поставщиков»

В мае 2023 года Совет выпустил поправки к МСФО (IAS) 7 «Отчет о движении денежных средств» и МСФО (IFRS) 7 «Финансовые инструменты: раскрытие информации», в которых описываются характеристики соглашений о финансировании поставщиков и содержатся требования относительно раскрытия дополнительной информации о таких соглашениях. Требования к раскрытию информации призваны помочь пользователям финансовой отчетности понять влияние соглашений о финансировании поставщиков на обязательства организации, ее денежные оттоки и подверженность риску ликвидности.

АКЦИОНЕРНОЕ ОБЩЕСТВО «АТАМЕКЕН-АГРО» И ЕГО ДОЧЕРНИЕ ПРЕДПРИЯТИЯ

ПРИМЕЧАНИЯ К КОНСОЛИДИРОВАННОЙ ФИНАНСОВОЙ ОТЧЕТНОСТИ (ПРОДОЛЖЕНИЕ)
ЗА ГОД, ЗАКОНЧИВШИЙСЯ 31 ДЕКАБРЯ 2024 ГОДА
(в тысячах тенге)

Вышеперечисленные поправки не оказали существенного влияния на финансовую отчетность Группы.

Новые стандарты, интерпретации и поправки, еще не вступившие в силу

Существует ряд стандартов, поправок к стандартам и интерпретации, выпущенные Советом по МСФО, которые вступают в силу в будущих отчетных периодах, которые Группа решила не принимать досрочно. Ожидается, что перечисленные ниже поправки не окажут существенного влияния на финансовую отчетность Группы.

Поправки к МСФО (IAS) 21 «Влияние изменений валютных курсов» - «Отсутствие возможности обмена валют»

В августе 2023 года Совет по МСФО выпустил поправки к МСФО (IAS) 21, в которых разъясняется каким образом организация должна оценивать, возможен ли обмен одной валюты на другую валюту, и как следует определять текущий обменный курс при отсутствии возможности обмена. Поправки также содержат требования к раскрытию информации, позволяющей пользователям финансовой отчетности понять, каким образом отсутствие возможности обмена одной валюты на другую валюту влияет или, как ожидается, повлияет на финансовые результаты, финансовое положение и денежные потоки организации.

Поправки вступят в силу в отношении годовых отчетных периодов, начинающихся 1 января 2025 года или после этой даты. Допускается досрочное применение при условии раскрытия этого факта. При применении поправок организация не может пересчитывать сравнительную информацию.

МСФО (IFRS) 18 «Представление и раскрытие информации в финансовой отчетности»

В апреле 2024 года Совет по МСФО выпустил МСФО (IFRS) 18 «Представление и раскрытие информации в финансовой отчетности», который заменит собой МСФО (IAS) 1 «Представление финансовой отчетности». Новое МСФО вводит новые требования в отношении представления информации в отчете о прибыли и убытке, включая представление определенных итоговых сумм и промежуточных итоговых сумм. Кроме того, в отчете о прибыли или убытке организации должны представлять все доходы и расходы с разделением их на пять категорий (первые три из которых являются новыми): операционные, инвестиционные и финансовые, налоги на прибыль и прекращенная деятельность.

Стандарт содержит требования к раскрытию информации о показателях результатов деятельности, определяемых руководством, промежуточных итоговых суммах доходов и расходов, а также новые требования к агрегированию и дезагрегированию финансовой информации в зависимости от функции основных финансовых отчетов и примечаний.

В результате выпуска нового стандарта были внесены поправки с узкой сферой применения в МСФО (IAS) 7 «Отчет о движении денежных средств», согласно которым при применении косвенного метода вместо «прибыли или убытка» для определения денежных потоков от операционной деятельности будет использоваться «Операционная прибыль или убыток». Кроме того, поправки отменяют возможность выбора классификации денежных потоков, возникающих в связи с выплатой дивидендов и процентов. Также были внесены сопутствующие поправки в некоторые другие стандарты.

МСФО (IFRS) 18 и соответствующие поправки к другим стандартам вступают в силу в отношении отчетных периодов, начинающихся 1 января 2027 года или после этой даты. Допускается досрочное применение при условии раскрытия этого факта. МСФО (IFRS) 18, будет применяться ретроспективно.

АКЦИОНЕРНОЕ ОБЩЕСТВО «АТАМЕКЕН-АГРО» И ЕГО ДОЧЕРНИЕ ПРЕДПРИЯТИЯ

ПРИМЕЧАНИЯ К КОНСОЛИДИРОВАННОЙ ФИНАНСОВОЙ ОТЧЕТНОСТИ (ПРОДОЛЖЕНИЕ)
ЗА ГОД, ЗАКОНЧИВШИЙСЯ 31 ДЕКАБРЯ 2024 ГОДА
(в тысячах тенге)

МСФО (IFRS) 19 «Дочерние организации без публичной подотчетности: раскрытие информации»

В мае 2024 года Совет по МСФО выпустил МСФО (IFRS) 19, который разрешает организациям, отвечающим определенным критериям, применять упрощенные требования к раскрытию информации, вместе с тем применяя требования к признанию, оценке и представлению информации других стандартов бухгалтерского учета МСФО в полном объеме. Организация может применять данный стандарт, если на конец отчетного периода она является дочерней организацией согласно определению в МСФО (IFRS) 10, не является публично подотчетной и у нее есть материнская организация (конечная или промежуточная), которая подготавливает консолидированную финансовую отчетность в соответствии со стандартами бухгалтерского учета МСФО, доступную для общего пользования.

МСФО (IFRS) 19 вступает в силу в отношении отчетных периодов, начинающихся 1 января 2027 года или после этой даты. Допускается досрочное применение.

Поправки к МСФО (IFRS) 9 и МСФО (IFRS) 7 - Поправки к классификации и оценке финансовых инструментов

В мае 2024 года Совет по МСФО выпустил поправки к МСФО (IFRS) 9 и МСФО (IFRS) 7, касающиеся прекращения признания финансового обязательства, урегулированного посредством электронного перевода, классификации финансовых активов и раскрытия информации.

Поправки вступают в силу для отчетных периодов, начинающихся 1 января 2026 года или после этой даты.

Поправки к МСФО (IFRS) 9 и МСФО (IFRS) 7 - «Контракты, ссылающиеся на электроэнергию, зависящую от природных ресурсов»

В декабре 2024 года Совет по МСФО выпустил «Контракты, ссылающиеся на электроэнергию, зависящую от природных ресурсов» (поправки к МСФО (IFRS) 9 и МСФО (IFRS) 7) для контрактов на покупку или продажу возобновляемой электроэнергии, имеющих определенные характеристики.

Поправки вступают в силу для отчетных периодов, начинающихся 1 января 2026 года или после этой даты.

5. ИНФОРМАЦИЯ ПО СЕГМЕНТАМ

Операционные сегменты представляют собой компоненты Группы, осуществляющие хозяйственную деятельность, при этом они могут генерировать выручку или могут быть связаны с расходами, операционные результаты сегментов регулярно анализируются руководителем, отвечающим за операционные решения, и для операционных сегментов имеется отдельная финансовая информация. Руководитель, отвечающий за операционные решения, может быть представлен одним человеком или группой лиц, которые распределяют ресурсы и оценивают результаты деятельности предприятия. Функции руководителя, отвечающего за операционные решения, выполняет Правление Группы.

Далее представлен краткий обзор деятельности, осуществляемой каждым отчетным сегментом Группы:

- *Сельское хозяйство.* Включает в основном торговлю, а также посев, выращивание, сбор, реализацию и хранение зерновых и масличных культур.
- *Оптовая продажа средств сельскохозяйственного производства.* Включает приобретение и последующую перепродажу агрохимикатов, сельскохозяйственной продукции, осуществляемое Компанией и дочерним предприятием ТОО «Atameken Agro Trade».

АКЦИОНЕРНОЕ ОБЩЕСТВО «АТАМЕКЕН-АГРО» И ЕГО ДОЧЕРНИЕ ПРЕДПРИЯТИЯ

ПРИМЕЧАНИЯ К КОНСОЛИДИРОВАННОЙ ФИНАНСОВОЙ ОТЧЕТНОСТИ (ПРОДОЛЖЕНИЕ)
ЗА ГОД, ЗАКОНЧИВШИЙСЯ 31 ДЕКАБРЯ 2024 ГОДА
(в тысячах тенге)

Отчетные сегменты «Сельское хозяйство» и «Оптовая продажа средств сельскохозяйственного производства» имеют разнообразные многоуровневые взаимосвязи. Такие взаимосвязи включают обмен запасами и готовой продукцией, а также продажу средств сельскохозяйственного производства, соответственно. Ценообразование в операциях между сегментами осуществляется на условиях независимости сторон.

Руководство считает, что данное представление является наиболее подходящим и наилучшим образом отражает информацию в соответствии с МСФО.

Оценка прибыли или убытка, активов и обязательств операционного сегмента

Операционный сегмент отражается в отчетности в соответствии с внутренней отчетностью, предоставляемой руководителю, отвечающему за операционные решения. Активы, обязательства и прочая информация об отчетном сегменте такие же, как и раскрыты в настоящей консолидированной финансовой отчетности. Руководитель, отвечающий за операционные решения, проводит оценку результатов сегмента на основе валовой прибыли, выручки и себестоимости реализации.

Информация о выручке и себестоимости реализации отчетного сегмента

Основа управленческого учета - МСФО. Анализ выручки Группы в разрезе продуктов и услуг представлен в Примечании 16.

АКЦИОНЕРНОЕ ОБЩЕСТВО «АТАМЕКЕН-АГРО» И ЕГО ДОЧЕРНИЕ ПРЕДПРИЯТИЯ

ПРИМЕЧАНИЯ К КОНСОЛИДИРОВАННОЙ ФИНАНСОВОЙ ОТЧЕТНОСТИ (ПРОДОЛЖЕНИЕ)
 ЗА ГОД, ЗАКОНЧИВШИЙСЯ 31 ДЕКАБРЯ 2024 ГОДА
 (в тысячах тенге)

Сегментная информация по отчетному сегменту за годы, закончившиеся 31 декабря 2024 и 2023 года, приводится в таблице ниже:

2024 год	Сельское хозяйство	Оптовая продажа средств сельскохозяйственно го производства	Консолидационные и элиминационные корректировки	Итого
Доход от продаж внешним покупателям	12,013,649	27,835,629		39,849,278
Доход от продаж между сегментами	27,243,300	7,887,267	(35,130,567)	-
Доход сегмента	39,256,949	35,722,896	(35,130,567)	39,849,278
Изменение справедливой стоимости сельскохозяйственной продукции и биологических активов	14,372,344		(684,929)	13,687,415
Себестоимость реализации	(33,896,673)	(27,911,661)	30,475,671	(31,332,663)
Валовая прибыль	19,732,620	7,811,235	5,339,825	22,204,030
Процентные доходы	29,149	2,641,127	(2,589,287)	80,989
Процентные расходы	(3,385,595)	(1,278,582)	2,589,287	(2,074,890)
Износ и амортизация	(7,309,716)	(71,312)	-	(7,381,028)
Прибыль до налогообложения	8,721,149	231,107	62,417	9,014,673
Прочие существенные статьи доходов и расходов и неденежные статьи:				
- Финансовые расходы по привилегированным акциям	-	(1,013,920)	-	(1,013,920)
- Государственные субсидии	1,805,805	1,498,228	(490,807)	2,813,226
- Доход по НДС по специальному налоговому режиму	837,953	-		837,953
- Убыток от обесценения дебиторской задолженности	(233,355)	(504,685)	(13,000)	(751,041)
Активы отчетного сегмента	119,462,141	49,015,502	(48,862,028)	119,615,616
Обязательства отчетного сегмента	65,388,834	61,017,328	(42,390,070)	84,016,092

АКЦИОНЕРНОЕ ОБЩЕСТВО «АТАМЕКЕН-АГРО» И ЕГО ДОЧЕРНИЕ ПРЕДПРИЯТИЯ

ПРИМЕЧАНИЯ К КОНСОЛИДИРОВАННОЙ ФИНАНСОВОЙ ОТЧЕТНОСТИ (ПРОДОЛЖЕНИЕ)
 ЗА ГОД, ЗАКОНЧИВШИЙСЯ 31 ДЕКАБРЯ 2024 ГОДА
 (в тысячах тенге)

2023 год	Сельское хозяйство	Оптовая продажа средств сельскохозяйственного производства	Консолидационные и элиминационные корректировки	Итого
Доход от продаж внешним покупателям	11,178,997	33,483,006	-	44,662,003
Доход от продаж между сегментами	22,425,485	10,236,606	(32,662,091)	-
Доход сегмента	33,604,482	43,719,612	(32,662,091)	44,662,003
Изменение справедливой стоимости сельскохозяйственной продукции и биологических активов	(11,271,762)	-	934,503	(10,337,259)
Себестоимость реализации	(29,744,979)	(34,230,289)	31,827,509	(32,147,759)
Валовый убыток (прибыль)	(7,412,259)	9,489,323	99,921	2,176,985
Процентные доходы	50,226	2,138,925	(2,076,964)	112,187
Процентные расходы	(2,876,672)	(879,594)	2,076,964	(1,679,302)
Износ и амортизация	(7,029,533)	(90,104)	-	(7,119,637)
Убыток (прибыль) до налогообложения	(17,989,082)	(3,367,513)	607,675	(20,748,920)
Прочие существенные статьи доходов и расходов и неденежные статьи:				
- Обесценение основных средств	(4,578,612)	(91,205)		(4,669,817)
- Финансовые расходы по привилегированным акциям	-	(1,013,920)		(1,013,920)
- Государственные субсидии	1,303,765	1,608,280		2,912,045
- Доход по НДС по специальному налоговому режиму	181,044	-		181,044
- Убыток от обесценения дебиторской задолженности	(749,661)	(1,642,159)		(2,391,820)
Активы отчетного сегмента	111,725,273	49,952,754	(50,699,996)	110,978,031
Обязательства отчетного сегмента	69,064,947	63,042,624	(47,912,451)	84,195,120

АКЦИОНЕРНОЕ ОБЩЕСТВО «АТАМЕКЕН-АГРО» И ЕГО ДОЧЕРНИЕ ПРЕДПРИЯТИЯ

ПРИМЕЧАНИЯ К КОНСОЛИДИРОВАННОЙ ФИНАНСОВОЙ ОТЧЕТНОСТИ (ПРОДОЛЖЕНИЕ)

ЗА ГОД, ЗАКОНЧИВШИЙСЯ 31 ДЕКАБРЯ 2024 ГОДА

(в тысячах тенге)

Доход по каждой отдельной стране (при условии ее материальности) отражается следующим образом

	2024 год	2023 год
Казахстан	12,279,782	11,235,210
Турция	6,972,806	7,383,303
Узбекистан	5,209,644	3,543,409
Китай	4,460,517	2,586,553
Россия	4,118,776	2,106,159
Таджикистан	2,333,116	2,112,810
ОАЭ	1,610,468	3,025,976
Кипр	1,379,010	171,214
Бельгия	905,863	4,853,074
Италия	501,651	2,463,229
Польша	-	1,709,101
Афганистан	-	1,496,936
Прочие страны	77,646	1,975,029
	39,849,278	44,662,003

Долгосрочные активы расположены в стране резидентства Группы, в Казахстане.

Основной покупатель

В 2024 года объем продаж сегмента Группы «Оптовая продажа средств сельскохозяйственного производства» одному покупателю составил приблизительно 17.5% или 6,972,806 тыс.тенге (в 2023 г: 12.92% или 5,769,989 тыс. тенге) от общей выручки Группы.

АКЦИОНЕРНОЕ ОБЩЕСТВО «АТАМЕКЕН-АГРО» И ЕГО ДОЧЕРНИЕ ПРЕДПРИЯТИЯ

ПРИМЕЧАНИЯ К КОНСОЛИДИРОВАННОЙ ФИНАНСОВОЙ ОТЧЕТНОСТИ (ПРОДОЛЖЕНИЕ)
 ЗА ГОД, ЗАКОНЧИВШИЙСЯ 31 ДЕКАБРЯ 2024 ГОДА
 (в тысячах тенге)

6. ОСНОВНЫЕ СРЕДСТВА

	Земля	Здания и сооружения	Машины и оборудование	Транспортные средства	Прочее	Незавершенное строительство	Итого
Первоначальная или оценочная стоимость	756,314	14,735,737	35,740,459	5,026,168	1,149,394	715,924	58,123,996
Накопленная амортизация	-	(2,508,516)	(8,781,493)	(1,146,510)	(577,493)	(9,053)	(13,023,065)
Балансовая стоимость на 1 января 2023 года	756,314	12,227,221	26,958,966	3,879,658	571,901	706,871	45,100,931
Поступления	10,040	258,821	14,218,089	284,496	150,236	6,048,975	20,970,657
Выбытия - стоимость	(6,149)	(101,921)	(5,329,151)	(36,698)	(134,327)	(12,785)	(5,621,031)
Выбытия - накопленная амортизация	-	20,737	1,495,411	9,446	98,198	-	1,623,792
Переводы - стоимость	-	453,694	522,959	176,057	7,873	(1,160,583)	-
Амортизационные отчисления за год	-	(1,089,830)	(5,414,325)	(475,452)	(140,030)	-	(7,119,637)
Списание накопленного износа против стоимости при переоценке	-	(4,035,646)	(16,064,748)	(1,446,367)	315,896	-	(21,230,865)
Списание накопленного износа против стоимости при переоценке	-	4,035,646	16,064,748	1,446,367	(315,896)	-	21,230,865
Переоценка	12,035	584,403	7,347,451	1,194,809	5,238	-	9,143,936
Балансовая стоимость на 31 декабря 2023 года	772,240	12,353,125	39,799,400	5,032,317	559,089	5,582,478	64,098,649
Первоначальная или оценочная стоимость	772,240	15,930,734	52,499,807	6,644,832	1,178,414	5,591,531	82,617,558
Накопленная амортизация	-	(3,577,609)	(12,700,407)	(1,612,516)	(619,325)	(9,053)	(18,518,910)
Балансовая стоимость на 31 декабря 2023 года	772,240	12,353,125	39,799,400	5,032,317	559,089	5,582,478	64,098,649
Поступления	55,445	29,678	2,282,402	150,409	122,891	4,816,558	7,457,383
Выбытия - стоимость	(16,129)	(309,407)	(2,459,619)	(19,988)	(167,546)	(172)	(2,972,861)
Выбытия - накопленная амортизация	-	303,065	1,430,181	8,959	160,723	-	1,902,929
Переводы - стоимость	-	8,728,149	1,101,350	102,335	20,400	(9,952,234)	-
Амортизационные отчисления за год	-	(1,203,922)	(5,467,319)	(563,052)	(146,734)	-	(7,381,028)
Балансовая стоимость на 31 декабря 2024 года	811,556	19,900,688	36,686,396	4,710,980	548,823	446,630	63,105,073
Первоначальная или оценочная стоимость	811,556	24,379,154	53,423,940	6,877,589	1,154,159	455,684	87,102,081
Накопленная амортизация	-	(4,478,466)	(16,737,544)	(2,166,609)	(605,336)	(9,053)	(23,997,010)
Балансовая стоимость на 31 декабря 2024 года	811,556	19,900,687	36,686,396	4,710,980	548,823	446,631	63,105,073

АКЦИОНЕРНОЕ ОБЩЕСТВО «АТАМЕКЕН-АГРО» И ЕГО ДОЧЕРНИЕ ПРЕДПРИЯТИЯ

ПРИМЕЧАНИЯ К КОНСОЛИДИРОВАННОЙ ФИНАНСОВОЙ ОТЧЕТНОСТИ (ПРОДОЛЖЕНИЕ)

ЗА ГОД, ЗАКОНЧИВШИЙСЯ 31 ДЕКАБРЯ 2024 ГОДА

(в тысячах тенге)

Во втором полугодии 2024 года завершено строительство и введена в эксплуатацию молочная ферма, ранее учтённая в составе незавершенного строительства. Стоимость переведённого актива составила 7,439,904 тыс. тенге. Перевод актива в состав основных средств отражён в группе "Здания и сооружения". Объект находится на территории дочернего предприятия ТОО «Атамекен-Агро-Корнеевка».

Залоговое обеспечение

По состоянию на 31 декабря 2024 года основные средства с балансовой стоимостью 24,147,371 тыс. тенге (31 декабря 2023 года: 13,797,577 тыс. тенге) были предоставлены в залог в качестве обеспечения по займам.

Переоценка основных средств

Основные средства были переоценены для приведения к справедливой стоимости по состоянию на 31 декабря 2023 года. По состоянию на 31 декабря 2024 года по мнению руководства справедливая стоимость основных средств существенно не изменилась (Примечание 23).

Балансовая стоимость основных средств, которая была бы отражена, если бы активы признавались по модели учета по фактическим затратам, составляет:

	Земля	Здания	Машины и оборудование	Транспортные средства	Прочее	Итого
На 31 декабря 2024 года	811,556	13,456,239	24,806,225	3,185,421	371,097	42,630,539
На 31 декабря 2023 года	772,240	7,271,895	23,428,650	2,962,366	329,118	34,764,269

7. БИОЛОГИЧЕСКИЕ АКТИВЫ

Группа подвержена ряду рисков, связанных с осуществлением животноводческой деятельности:
Риски изменения нормативной базы и экологические риски

Деятельность Группы регулируется законами и нормативно-правовыми актами Республики Казахстан. Группа внедрила политики и процедуры по охране окружающей среды, которые нацелены на соблюдение местных законов по охране окружающей среды и иных законов. Руководство регулярно пересматривает политику и процедуры с целью выявления экологических рисков и обеспечения наличия систем, достаточных для управления данными рисками.

Риск спроса и предложения

Группа подвержена прочим ценовым рискам, возникающим в результате изменений цен на мясо и сельскохозяйственную продукцию. Согласно ожиданиям Группы - цены на мясо и агропродукцию не должны значительно снизиться в обозримом будущем, и, следовательно, Группа не заключала производных финансовых инструментов и прочих договоров для управления риском снижения цен. Группа регулярно проводит мониторинг цен на мясо для учета потребности в эффективном управлении финансовым риском.

Климатический риск и прочие риски

Животноводческие фермы Группы подвержены риску ущерба в результате заболеваний и прочих природных факторов. Группа внедрила расширенные процессы, нацеленные на осуществление мониторинга и снижение указанных рисков, включая проведение регулярного медицинского осмотра коров и лошадей.

АКЦИОНЕРНОЕ ОБЩЕСТВО «АТАМЕКЕН-АГРО» И ЕГО ДОЧЕРНИЕ ПРЕДПРИЯТИЯ

ПРИМЕЧАНИЯ К КОНСОЛИДИРОВАННОЙ ФИНАНСОВОЙ ОТЧЕТНОСТИ (ПРОДОЛЖЕНИЕ)

ЗА ГОД, ЗАКОНЧИВШИЙСЯ 31 ДЕКАБРЯ 2024 ГОДА

(в тысячах тенге)

Биологические активы, связанные с потребляемыми и продуктивными биологическими активами, оцениваются по справедливой стоимости на каждую отчетную дату с использованием данных уровня 3 иерархии.

Биологические активы, связанные с сельскохозяйственной продукцией, оцениваются по справедливой стоимости на момент сбора урожая с использованием данных уровня 3 иерархии.

Поголовье	Справедливая стоимость за единицу	Продуктивные биологические активы (родительское поголовье)		Потребляемые биологические активы	
		31 декабря 2024 года	31 декабря 2023 года	31 декабря 2024 года	31 декабря 2023 года
Животноводство	312-670	2,410	2,140	2,809	2,486
Разведение лошадей	315-750	165	169	212	226
Домашняя птица	10	263	425	269	-
		2,838	2,734	3,290	2,712

Ниже представлен анализ чувствительности, указывающий рассчитанную справедливую стоимость на 31 декабря 2024 и 2023 годов при увеличении цены реализации на 10% и неизменности остальных модельных параметров. Уменьшение цены реализации на 10% будет иметь равнозначный эффект с обратным знаком.

	Сельскохозяйственная продукция	Потребляемые биологические активы	Продуктивные биологические активы (родительское поголовье)
Увеличение цены реализации на 10%			
На 31 декабря 2024 года	24,838	66,641	234,217
На 31 декабря 2023 года	161,026	71,633	120,130

АКЦИОНЕРНОЕ ОБЩЕСТВО «АТАМЕКЕН-АГРО» И ЕГО ДОЧЕРНИЕ ПРЕДПРИЯТИЯ

ПРИМЕЧАНИЯ К КОНСОЛИДИРОВАННОЙ ФИНАНСОВОЙ ОТЧЕТНОСТИ (ПРОДОЛЖЕНИЕ)
ЗА ГОД, ЗАКОНЧИВШИЙСЯ 31 ДЕКАБРЯ 2024 ГОДА
(в тысячах тенге)

Ниже представлены изменения биологических активов:

	Биологические активы - Растениеводство	Потребляемые биологические активы	Продуктивные биологические активы (родительское поголовье)	Итого биологические активы
Балансовая стоимость на 1 января 2023 года	4,102,912	1,136,678	1,291,976	6,531,566
Приобретения		272,555	328,616	601,171
Переводы между категориями		139,568	(139,568)	-
Поступление вследствие биологической трансформации	-	808,390	17,172	825,562
Поступление в результате приплода		196,936	28,968	225,904
Выбытия	(207,861)	(63,770)	(46,155)	(317,786)
Продажи	(845,782)	(1,631,146)	(91,804)	(2,568,732)
Производство	38,428,267	-	-	38,428,267
Уменьшение вследствие сбора урожая	(29,860,811)	-	-	(29,860,811)
Чистый убыток от изменения справедливой стоимости биологических активов и сельскохозяйственной продукции	(10,006,468)	(142,882)	(187,909)	(10,337,259)
Балансовая стоимость на 31 декабря 2023 года	1,610,257	716,329	1,201,296	3,527,882
Приобретения	-	50,213	1,292,239	1,342,452
Переводы между категориями	393,017	95,182	(73,412)	414,787
Поступление вследствие биологической трансформации	-	738,677	76,536	815,213
Поступление в результате приплода	-	302,084	11	302,095
Выбытия	-	(164,690)	(34,759)	(199,449)
Продажи	-	(1,005,332)	(102,124)	(1,107,456)
Производство	29,055,456	-	-	29,055,456
Уменьшение вследствие сбора урожая	(44,188,419)	-	-	(44,188,419)
Чистый убыток от изменения справедливой стоимости биологических активов и сельскохозяйственной продукции	13,771,086	(66,053)	(17,618)	13,687,415
Балансовая стоимость на 31 декабря 2024 года	641,397	666,410	2,342,169	3,649,976

8. ДОЛГОСРОЧНЫЕ ФИНАНСОВЫЕ АКТИВЫ ПО АМОРТИЗИРОВАННОЙ СТОИМОСТИ

	2024 год	2023 год
На 1 января	210,495	210,495
Начисленные процентные доходы (Примечание 21)	23,464	33,330
Полученные проценты	(31,797)	(33,330)
Гашение	(202,162)	
На 31 декабря	-	210,495
Минус: Краткосрочная часть		(8,333)
Долгосрочная часть	-	202,162

С 2021 года Группа владела необеспеченными купонными облигациями ТОО «ТехноЛизинг» в количестве 202,000 штук со сроком погашения до 2 апреля 2025 года и ставкой вознаграждения 16.5%., классифицированными как финансовые активы, оцениваемые по амортизированной стоимости. В течение отчетного периода облигации возвращены Группой путем погашения по номинальной стоимости. Возврат включал основную сумму и начисленный купонный доход.

АКЦИОНЕРНОЕ ОБЩЕСТВО «АТАМЕКЕН-АГРО» И ЕГО ДОЧЕРНИЕ ПРЕДПРИЯТИЯ

ПРИМЕЧАНИЯ К КОНСОЛИДИРОВАННОЙ ФИНАНСОВОЙ ОТЧЕТНОСТИ (ПРОДОЛЖЕНИЕ)
ЗА ГОД, ЗАКОНЧИВШИЙСЯ 31 ДЕКАБРЯ 2024 ГОДА
(в тысячах тенге)

9. ЗАПАСЫ

	31 декабря 2024 года	31 декабря 2023 года
Готовая продукция	24,834,647	13,519,355
Незавершенное производство	4,100,889	4,789,707
Семена	3,081,126	4,076,796
Сырье и материалы	4,346,355	3,610,811
Товары	1,837,612	1,785,988
Прочее	135,407	104,171
	38,336,036	27,886,828

Готовая продукция представляет собой пшеницу и прочие культуры, учитываемые по цене приобретения или по справедливой стоимости на момент сбора урожая за минусом расходов по реализации. Незавершенное производство представляет собой заработную плату, материалы и прочие расходы, понесенные на подготовку земли к следующему посевному сезону.

Движение резерва на устаревшие и неликвидные запасы:

	2024 год	2023 год
Резерв на начало периода	239,397	279,705
(Восстановление)/начисление резерва в течение периода, нетто	359,746	(34,172)
Прочие движения	-	(6,136)
Резерв на конец периода	599,143	239,397

10. ТОРГОВАЯ И ПРОЧАЯ ДЕБИТОРСКАЯ ЗАДОЛЖЕННОСТЬ

	31 декабря 2024 года	31 декабря 2023 года
Торговая дебиторская задолженность	6,853,717	7,270,695
Прочая дебиторская задолженность	1,609,313	1,941,190
Минус: резерв под ожидаемые кредитные убытки	(5,751,365)	(5,149,698)
Итого финансовые активы	2,711,665	4,062,187
НДС к возмещению	3,919,024	4,062,054
Авансы выданные	4,431,497	3,840,205
Расходы будущих периодов	196,125	188,884
Дебиторская задолженность сотрудников	103,919	55,884
Прочие активы	44,386	62,730
Минус: резерв под обесценение	(765,841)	(749,858)
Итого нефинансовые активы	7,929,110	7,459,899
Итого торговая и прочая дебиторская задолженность	10,640,775	11,522,086
Минус: прочие долгосрочные активы	(809,828)	(1,064,937)
Краткосрочная торговая и прочая дебиторская задолженность	9,830,947	10,457,149

Информация о подверженности Группы кредитному и валютному рискам, и об убытках от обесценения торговой и прочей дебиторской задолженности раскрыта в Примечании 24.

По состоянию на 31 декабря 2024 года прочие долгосрочные активы включают авансы выданные за поставку техники и оборудования на сумму 794,922 тыс. тенге (31 декабря 2023 года: 1,022,279 тыс. тенге).

АКЦИОНЕРНОЕ ОБЩЕСТВО «АТАМЕКЕН-АГРО» И ЕГО ДОЧЕРНИЕ ПРЕДПРИЯТИЯ

ПРИМЕЧАНИЯ К КОНСОЛИДИРОВАННОЙ ФИНАНСОВОЙ ОТЧЕТНОСТИ (ПРОДОЛЖЕНИЕ)
ЗА ГОД, ЗАКОНЧИВШИЙСЯ 31 ДЕКАБРЯ 2024 ГОДА
(в тысячах тенге)

11. ДЕНЕЖНЫЕ СРЕДСТВА И ИХ ЭКВИВАЛЕНТЫ

	31 декабря 2024 года	31 декабря 2023 года
Депозиты	168,729	120,703
Денежные средства на текущих счетах в тенге	323,835	79,136
Лицевой счет в центральном депозитарии	-	66,409
Денежные средства в кассе в тенге	7,904	4,667
Прочие денежные средства	84,286	8,780
	584,754	279,695

По состоянию на 31 декабря 2023 года денежные средства на общую сумму 1,226,850 тыс. тенге были размещены на счетах в АО «Народный банк Казахстана» и АО «ForteBank» в качестве обеспечения по полученным займам в данных банках (Примечание 13) на срок более трех месяцев. На срок займов данные денежные средства были ограничены в использовании. В течение 2024 года задолженность по указанным займам погашена.

Компания открыла безотзывный документарный аккредитив в банке-эмитенте АО «Forte Bank» в пользу поставщика на сумму 60,278 тыс. тенге, в качестве обеспечения остатка платежа за живых животных. Срок действия аккредитива составляет 60 дней с момента его открытия, частичные отгрузки и перегрузки товара разрешены. Денежные средства, соответствующие сумме аккредитива, были зарезервированы на счете компании и не доступны для свободного использования. На дату выпуска настоящего отчета оплата произведена, ограничения сняты.

Информация о подверженности Группы кредитному и валютному риску, и анализ чувствительности в отношении финансовых активов и обязательств раскрыта в Примечании 24.

12. АКЦИОНЕРНЫЙ КАПИТАЛ

	Простые акции	Эмиссионный доход	Выкупленные собственные акции	Привиле- гированные акции	Итого
На 31 декабря 2024 года	1,298,914	80,396	(35,700)	12,875,173	14,218,783
На 31 декабря 2023 года	1,298,914	80,396	(35,700)	12,875,173	14,218,783

Простые акции

На 31 декабря 2024 и 2023 гг. общее количество объявленных простых акций составило 15,000,000 акций номинальной стоимостью 86.6 тенге за одну акцию. Все выпущенные простые акции полностью оплачены. Каждая простая акция предоставляет право одного голоса. На 31 декабря 2024 и 2023 гг. общее количество выкупленных собственных акций составляет 21,429 акций.

Эмиссионный доход представляет собой сумму, на которую взносы в капитал превышали номинальную стоимость выпущенных акций.

Привилегированные акции

Привилегированные акции не подлежат выкупу и имеют преимущество перед простыми акциями в случае ликвидации Группы. Привилегированные акции дают держателям право принимать участие в общих собраниях акционеров без права голоса, за исключением принятия решений по вопросам реорганизации и ликвидации Группы, а также случаев, когда предлагаются изменения и поправки в устав Группы, ограничивающие права держателей привилегированных акций.

На 31 декабря 2024 и 2023 гг. общее количество разрешенных к выпуску привилегированных акций составило 5,000,000 акций. На 31 декабря 2024 и 2023 гг. общее количество выпущенных привилегированных акций составляет 1,448,457 акций номинальной стоимостью 10,000 тенге за одну акцию. Все выпущенные привилегированные акции полностью оплачены.

АКЦИОНЕРНОЕ ОБЩЕСТВО «АТАМЕКЕН-АГРО» И ЕГО ДОЧЕРНИЕ ПРЕДПРИЯТИЯ

ПРИМЕЧАНИЯ К КОНСОЛИДИРОВАННОЙ ФИНАНСОВОЙ ОТЧЕТНОСТИ (ПРОДОЛЖЕНИЕ) ЗА ГОД, ЗАКОНЧИВШИЙСЯ 31 ДЕКАБРЯ 2024 ГОДА (в тысячах тенге)

На 31 декабря 2024 и 2023 гг. дивиденды по привилегированным акциям установлены в размере 7% в год и имеют преимущество перед дивидендами по простым акциям.

На 31 декабря 2024 и 2023 гг. балансовая стоимость долгового компонента по привилегированным акциям составила 7,268,244 тыс. тенге. При первоначальном признании долгового компонента по привилегированным акциям был признан по справедливой стоимости, рассчитанной посредством дисконтирования будущих денежных выплат по дивидендам по привилегированным акциям.

В течение года объявлены/начислены и выплачены следующие дивиденды:

	2024 года		2023 года	
	Простые акции	Привилегированные акции	Простые акции	Привилегированные акции
Дивиденды к уплате на 1 января	-	2,047,760	-	2,047,760
Дивиденды, начисленные в течение года	-	1,013,920	-	1,013,920
Дивиденды, выплаченные в течение года	-	(1,033,840)	-	(1,013,920)
Дивиденды к уплате на 31 декабря	-	2,027,840	-	2,047,760
Дивиденды на акцию, объявленные в течение года (тенге за акцию)	-	700	-	700

В течение 2024-2023 гг. Компания была вовлечена в судебные разбирательства с АО «ЕНПФ» и ТОО «Сая-Инвест» о взыскании дивидендов по привилегированным акциям за 2022-2020 гг. В 2024 года Компания выплатила дивиденды АО «ЕНПФ» за 2022 года на сумму 994,000 тыс. тенге, а также Компания погасила задолженность по дивидендам за 2021 и 2022 гг. в сумме 39,840 тыс. тенге ТОО «Сая-Инвест». В 2023 года Компания выплатила дивиденды АО «ЕНПФ» за 2021 год на сумму 994,000 тыс. тенге, а также погасила задолженность по дивидендам за 2020 год в сумме 19,920 тыс. тенге ТОО «Сая-Инвест».

Резервы, доступные для распределения

Держатели простых акций вправе получить периодически объявляемые дивиденды, и имеют один голос на акцию на собраниях Компании.

В соответствии с законодательством Республики Казахстан, величина доступных для распределения резервов Компании ограничивается величиной собственного капитала, отраженного в отдельной финансовой отчетности Компании, подготовленной в соответствии с МСФО. Не допускается начисление дивидендов при отрицательном размере собственного капитала или если размер собственного капитала станет отрицательным в результате начисления дивидендов по его акциям. По состоянию на 31 декабря 2024 года накопленный убыток Компании, отраженный в отдельной финансовой отчетности, составил 24,334,586 тыс. тенге (31 декабря 2023 года: 23,615,721 тыс. тенге).

Доля неконтролирующих собственников в дочерних предприятиях

По состоянию на 31 декабря 2024 и 2023 гг. Группа не имела существенные доли неконтролирующих участников в дочерних предприятиях.

АКЦИОНЕРНОЕ ОБЩЕСТВО «АТАМЕКЕН-АГРО» И ЕГО ДОЧЕРНИЕ ПРЕДПРИЯТИЯ

ПРИМЕЧАНИЯ К КОНСОЛИДИРОВАННОЙ ФИНАНСОВОЙ ОТЧЕТНОСТИ (ПРОДОЛЖЕНИЕ)

ЗА ГОД, ЗАКОНЧИВШИЙСЯ 31 ДЕКАБРЯ 2024 ГОДА

(в тысячах тенге)

13. КРЕДИТЫ И ЗАЙМЫ

В данном примечании представлена информация об условиях соответствующих соглашений по процентным займам и кредитам Группы, оцениваемым по амортизированной стоимости. Более подробная информация о подверженности Группы риску изменения процентных ставок и риску ликвидности, а также информация о справедливой стоимости, представлена в Примечании 24.

	31 декабря 2024 года	31 декабря 2023 года
Кредиты и займы	21,867,408	19,206,614
Проценты к уплате по займам и кредитам	2,890,688	3,236,286
Итого долгосрочные кредиты и займы	24,758,096	22,442,900
Кредиты и займы	9,485,366	5,096,326
Проценты к уплате по займам и кредитам	2,914,520	1,962,314
Итого краткосрочные кредиты и займы	12,399,886	7,058,640
Итого кредиты и займы	37,157,982	29,501,540

По состоянию на 31 декабря 2024 и 2023 гг. кредиты и займы Группы представлены следующим образом:

	Валюта	Ставка вознаграждения	Срок погашения	Балансовая стоимость			
				31 декабря 2024 года		31 декабря 2023 года	
				Кратко срочная часть	Долго срочная часть	Кратко срочная часть	Долго срочная часть
АО "Фонд проблемных кредитов"	Тенге	4%	2034 г.	8,911,290	19,568,135	5,653,822	21,029,041
АО "СПК «Солтүстік»"	Тенге	2.5-5%	2033 г.	1,205,931	1,257,290	214,286	1,413,859
АО "Forte Bank"	Тенге	3%	2024 г.	-	-	690,115	-
АО "Народный банк Казахстана"	Тенге	6%	2024 г.	-	-	500,417	-
КГУ "Отдел земельных отношений" Есильского района	Тенге		2034 г.	4,882	39,871	-	-
Фридом Банк Казахстана АО	Тенге	5%	2025 г.	853,689	-	-	-
АО "Аграрная кредитная корпорация"	Тенге	5%	2025 г.	75,917	-	-	-
АО "Европейский Банк реконструкции и развития"	Доллар США	Сложная базовая ставка + Маржа 4.31%	2028 г.	1,348,177	3,892,800	-	-
				12,399,886	24,758,096	7,058,640	22,442,900

АО «Фонд проблемных кредитов»

Задолженность перед АО «Фонд проблемных кредитов» представлена займами, полученными Группой от АО «Цеснабанк» в 2014-2015 гг. по государственной программе «Агробизнес-2020», которые в рамках Программы оздоровления аграрного сектора и повышения устойчивости АО «Цеснабанк» в 2019 года были переданы в АО «Фонд проблемных кредитов» (далее - АО «ФПК»).

АКЦИОНЕРНОЕ ОБЩЕСТВО «АТАМЕКЕН-АГРО» И ЕГО ДОЧЕРНИЕ ПРЕДПРИЯТИЯ

ПРИМЕЧАНИЯ К КОНСОЛИДИРОВАННОЙ ФИНАНСОВОЙ ОТЧЕТНОСТИ (ПРОДОЛЖЕНИЕ)

ЗА ГОД, ЗАКОНЧИВШИЙСЯ 31 ДЕКАБРЯ 2024 ГОДА

(в тысячах тенге)

В соответствии с Мировым соглашением о реструктуризации имеющихся долгов Группы, заключенным с АО «ФПК» от 2019 года, были утверждены индивидуальные графики погашения, с выплатами, начиная с 15 марта 2022 года до 15 марта 2034 года, с процентной ставкой 4%.

На дату заключения Мирового соглашения все будущие выплаты по мировому соглашению были дисконтированы по эффективной рыночной ставке 17% годовых, в результате чего изменение в условиях было учтено как существенная модификация. В результате, Группа прекратила признание предыдущих обязательств и признала обязательства с новыми условиями, а эффект от существенной модификации условий был отражен в статье «Доходы будущих периодов по субсидиям». Доходы от государственных субсидий и амортизация дисконта отражаются в статье «Финансовые доходы и расходы» (Примечание 21).

Мировое соглашение, заключенное с АО «ФПК», предусматривает ряд ограничений по привлечению нового финансирования и выплате денежных средств, требующих согласования с кредитором. Руководство уведомило АО «ФПК» о необходимости исполнения судебных решений о выплате дивидендов по привилегированным акциям в адрес АО «ЕНПФ» и получило согласие кредитора об отсутствии претензий по данному вопросу. Руководство считает, что не наступало событий дефолта по Мировому соглашению, так как платежи по основному долгу и вознаграждению были исполнены своевременно.

Европейский Банк Реконструкции и Развития

В апреле 2024 года Группой получено финансирование в размере 10,000 тыс. долларов США, по кредитному договору от 29 декабря 2023 года заключенному с Европейским Банком Реконструкции и Развития. Заем предоставлен на срок до декабря 2028 года и с процентной ставкой «Сложная базовая ставка + Маржа 4.31%», для целей финансирования проекта по приобретению сельскохозяйственной техники и вспомогательного оборудования.

АО «Социально-предпринимательская корпорация «Солтустік»

В декабре 2023 года Группа получила заем от АО «Социально-предпринимательская корпорация «Солтустік» на оплату затрат и расходов по строительству объекта животноводческого комплекса (молочно - товарной фермы). Заем получен в размере 1,500,000 тыс. тенге с процентной ставкой 2.5% годовых и сроком погашения до августа 2033 года. Проценты по займу выплачиваются ежеквартально, начиная с марта 2024 года, а основной долг - ежегодно равными платежами, начиная с сентября 2025 года.

Обязательство по займу и процентам и все будущие выплаты по данному договору были дисконтированы на дату признания по эффективной рыночной ставке 20.8% годовых. Дисконт на сумму 811,287 тыс. тенге учтен в статье «Доходы будущих периодов по субсидиям» (Примечание 14).

В декабре 2022 года Группа получила заем от АО «Социально-предпринимательская корпорация «Солтустік» на оплату затрат и расходов по строительству объекта животноводческого комплекса (молочно-товарной фермы). Заем получен в размере 1,500,000 тыс. тенге с процентной ставкой 4% годовых и сроком погашения до декабря 2030 года. Проценты по займу выплачиваются ежеквартально, начиная с марта 2023 года, а основной долг - ежегодно равными платежами, начиная с декабря 2024 года.

Обязательство по займу и процентам и все будущие выплаты по данному договору были дисконтированы на дату признания по эффективной рыночной ставке 19.8% годовых. Дисконт на сумму 666,875 тыс. тенге учтен в статье «Доходы будущих периодов по субсидиям» (Примечание 14).

АКЦИОНЕРНОЕ ОБЩЕСТВО «АТАМЕКЕН-АГРО» И ЕГО ДОЧЕРНИЕ ПРЕДПРИЯТИЯ

ПРИМЕЧАНИЯ К КОНСОЛИДИРОВАННОЙ ФИНАНСОВОЙ ОТЧЕТНОСТИ (ПРОДОЛЖЕНИЕ) ЗА ГОД, ЗАКОНЧИВШИЙСЯ 31 ДЕКАБРЯ 2024 ГОДА (в тысячах тенге)

В июле 2024 года Группа получила кредит на пополнение оборотных средств в размере 1 800,000 тыс. тенге с процентной ставкой 5% годовых со сроком погашения до февраля 2025 года. Суммы основного долга и вознаграждения по Займу выплачивались в ноябре 2024 года и феврале 2025 года. На момент выпуска настоящего отчета Группа погасила задолженность в полном объеме.

АО «ForteBank»

В декабре 2023 года Группа получила кредит на пополнение оборотных средств. Кредит получен в размере 690,000 тыс. тенге с процентной ставкой 3% годовых (эффективная 3.1%), сроком погашения до июня 2024 года. Выплата процентов по займу - ежемесячно, а основной долг - в конце срока займа. Денежные средства на сумму 700,350 тыс. тенге, размещенные на счете в данном банке, служили в качестве обеспечения на срок займа (Примечание 11). По состоянию на 31 декабря 2024 года задолженность по кредиту погашена в полном объеме.

АО «Народный банк Казахстана»

В декабре 2023 года Группа получила кредит на пополнение оборотных средств. Кредит получен в размере 500,000 тыс. тенге с процентной ставкой 6% годовых (эффективная 6.8%), сроком погашения до декабря 2024 года. Выплата процентов по займу - ежемесячно, а основной долг - равными платежами, начиная с октября 2024 года. Денежные средства на сумму 526,500 тыс. тенге, размещенные на счете в данном банке, выступали в качестве обеспечения на срок займа (Примечание 11). По состоянию на 31 декабря 2024 года задолженность по кредиту погашена в полном объеме.

КГУ «Отдел земельных отношений»

В феврале 2024 года ТОО "Атамекен-Агро Корнеевка", на основании постановления Акимата Есильского района Северо-Казахстанской области, подписала договор на приобретение земельного участка в размере 29 тыс. га для строительства животноводческого комплекса по стоимости 51,391 тыс. тенге. В соответствии с условиями договора оплата за земельный участок будет производиться ежемесячно равными долями в срок до февраля 2034 года.

Фридом Банк Казахстана АО

В августе 2024 года Группа получила кредит на пополнение оборотных средств. Кредит получен в размере 2,100,000 тыс. тенге с процентной ставкой 5% годовых (эффективная 5%), сроком погашения до февраля 2025 года. По условиям договора суммы основного долга и вознаграждения по займу выплачиваются в ноябре 2024 года и феврале 2025 года. На дату выпуска настоящего отчета задолженность по договору погашена в полном объеме.

АО "Аграрная кредитная корпорация"

В июне 2024 года Группа получила кредит на пополнение оборотных средств на проведение весенне-полевых работ и уборочных работ. Кредит получен в размере 600,000 тыс. тенге с процентной ставкой 5% годовых (эффективная 5%), сроком погашения до февраля 2025 года. По условиям договора суммы основного долга и вознаграждения по займу выплачиваются в ноябре 2024 года и феврале 2025 года. На дату выпуска настоящего отчета задолженность по договору погашена в полном объеме.

АКЦИОНЕРНОЕ ОБЩЕСТВО «АТАМЕКЕН-АГРО» И ЕГО ДОЧЕРНИЕ ПРЕДПРИЯТИЯ

ПРИМЕЧАНИЯ К КОНСОЛИДИРОВАННОЙ ФИНАНСОВОЙ ОТЧЕТНОСТИ (ПРОДОЛЖЕНИЕ)

ЗА ГОД, ЗАКОНЧИВШИЙСЯ 31 ДЕКАБРЯ 2024 ГОДА

(в тысячах тенге)

Движение обязательств, обусловленных финансовой деятельностью

Ниже представлено раскрытие по денежным и неденежным потокам от финансовой деятельности по кредитам и займам:

	2024 год	2023 год
На 1 января	29,501,535	29,512,738
Денежные потоки от финансовой деятельности:		
- Поступление кредитов и займов	9,019,191	2,690,000
- Погашение кредитов и займов	(5,524,826)	(3,689,949)
- Погашение обязательства по финансовой аренде	-	-
Прочие денежные потоки	-	-
- Проценты уплаченные	(1,559,906)	(2,799,820)
Неденежные изменения:	-	-
- Процентные расходы	2,154,837	1,679,302
- Амортизация дисконта по кредитам и займам	2,812,811	2,914,123
- Корректировка до справедливой стоимости по субсидированным займам (Прим. 14)	-	(811,287)
- Процентные расходы по финансовой аренде	-	-
- Прочее	754,340	6,433
На 31 декабря	37,157,982	29,501,540

14. ДОХОДЫ БУДУЩИХ ПЕРИОДОВ ПО СУБСИДИЯМ

	2024 год	2023 год
Доходы будущих периодов по субсидиям на 1 января	24,229,463	25,410,530
Новые полученные субсидии:		
- доход по субсидированным займам	2,643	-
- компенсация производственных затрат на приобретение материалов	1,560,610	5,262,272
- корректировка до справедливой стоимости по субсидированным займам (Примечание 12)	-	811,287
- компенсация процентных расходов	490,807	735,149
- приобретение сельскохозяйственной техники	1,803,396	1,413,539
- компенсация затрат на приобретение биологических активов	291,200	-
Итого новые полученные субсидии	4,148,656	8,222,247
Государственные субсидии, признанные в прибыли или убытке:		
- себестоимость реализации: сырье и материалы и амортизация основных средств (Примечание 16)	(2,685,767)	(5,717,108)
- амортизация доходов будущих периодов по субсидированным займам (Примечание 20)	(2,815,455)	(2,914,123)
- доход по субсидиям по приобретению сельскохозяйственной техники	(490,807)	(769,077)
- прочие субсидии	(58,460)	(3,004)
Государственные субсидии, использованные в течение года	(6,050,489)	(9,403,312)
Доходы будущих периодов по субсидиям на 31 декабря	22,327,630	24,229,465
Долгосрочная часть	18,749,968	18,662,325
Краткосрочная часть	3,577,662	5,567,140
	22,327,630	24,229,465

Доходы признаются, если существуют вероятность того, что субсидии будут получены и можно оценить сумму субсидий к получению, а также при выполнении условий предоставления государственных субсидий. По состоянию на 31 декабря 2024 года Группа не имела государственных субсидий, по которым условия предоставления не были выполнены.

АКЦИОНЕРНОЕ ОБЩЕСТВО «АТАМЕКЕН-АГРО» И ЕГО ДОЧЕРНИЕ ПРЕДПРИЯТИЯ

ПРИМЕЧАНИЯ К КОНСОЛИДИРОВАННОЙ ФИНАНСОВОЙ ОТЧЕТНОСТИ (ПРОДОЛЖЕНИЕ)

ЗА ГОД, ЗАКОНЧИВШИЙСЯ 31 ДЕКАБРЯ 2024 ГОДА

(в тысячах тенге)

15. ТОРГОВАЯ И ПРОЧАЯ КРЕДИТОРСКАЯ ЗАДОЛЖЕННОСТЬ

	31 декабря 2024 года	31 декабря 2023 года
Торговая кредиторская задолженность	8,577,603	14,885,549
Прочие финансовые обязательства	431,754	109,936
Итого финансовые обязательства	9,009,357	14,995,485
Авансы, полученные от покупателей	2,115,186	2,501,513
Налоги к уплате	679,490	405,605
Резерв по неиспользованным отпускам	504,062	559,824
Заработная плата и пенсионные отчисления к уплате	448,639	428,883
Резерв на выплату вознаграждений работникам	559,824	489,151
Резерв по гарантийным обязательствам	100,000	-
Прочее	20,821	192,994
Итого нефинансовые обязательства	4,428,022	4,577,970
Итого торговая и прочая кредиторская задолженность	13,437,379	19,573,455
Минус: долгосрочная торговая и прочая кредиторская задолженность	(262,615)	(126,222)
Краткосрочная торговая и прочая кредиторская задолженность	13,174,764	19,447,233

По состоянию на 31 декабря 2024 года кредиторская задолженность включала задолженность за поставку сельскохозяйственной техники и вспомогательного оборудования на сумму 1,882,865 тыс. тенге (31 декабря 2023 года: 7,400,329 тыс. тенге).

16. ВЫРУЧКА

	2024 год	2023 год
Выручка от продажи сельскохозяйственной продукции	37,751,561	42,476,721
Выручка от животноводства	916,810	1,023,679
Выручка от прочих проданных товаров	383,658	495,974
Прочие	8,140	196,212
Минус: возврат реализованной продукции	(237,710)	-
Минус: Скидка с продаж	(21,337)	-
Выручка, признанная в определенный момент времени	38,801,122	44,192,586
Услуги элеваторов	778,812	262,966
Выручка от прочих предоставленных услуг	269,344	206,451
Выручка, признанная в течение периода	1,048,156	469,417
Итого выручка по договорам с покупателями	39,849,278	44,662,003

Остатки по договорам с покупателями

В следующей таблице представлена информация о дебиторской задолженности до вычета резерва под обесценение и обязательствах по договорам с покупателями.

	31 декабря 2024 года	31 декабря 2023 года
Торговая дебиторская задолженность (Примечание 10)	6,853,717	7,270,695
Авансы полученные от покупателей/Обязательства по договорам (Примечание 15)	(2,115,186)	(2,501,513)

По состоянию на 31 декабря 2024 и 2023 гг. оставшиеся обязательства к исполнению, первоначальная ожидаемая продолжительность которых составляет один год или менее, как это предусмотрено МСФО (IFRS) 15, отсутствует.

Выручка, признанная в отчетном периоде, которая была включена в состав остатка обязательств по договорам с покупателями на 31 декабря 2023 года, составила 2,501,513 тыс. тенге (в т.ч. НДС).

АКЦИОНЕРНОЕ ОБЩЕСТВО «АТАМЕКЕН-АГРО» И ЕГО ДОЧЕРНИЕ ПРЕДПРИЯТИЯ

ПРИМЕЧАНИЯ К КОНСОЛИДИРОВАННОЙ ФИНАНСОВОЙ ОТЧЕТНОСТИ (ПРОДОЛЖЕНИЕ)

ЗА ГОД, ЗАКОНЧИВШИЙСЯ 31 ДЕКАБРЯ 2024 ГОДА

(в тысячах тенге)

Обязательства по договору в основном относятся к предоплаченному возмещению, полученному от покупателей за предстоящую доставку товаров, по которым выручка признается в определенный момент времени. По состоянию на 31 декабря 2024 года сумма предоплаты будет признана как выручка в момент перехода к покупателю контроля над товарами, что ожидается в течение 2025 года.

17. СЕБЕСТОИМОСТЬ РЕАЛИЗАЦИИ

	2024 год	2023 год
Сырье и материалы	11,349,833	16,742,623
Прибыль/(убыток) от переоценки биологических активов	13,687,415	(10,337,259)
Амортизация	7,085,198	6,929,393
Заработная плата	4,967,973	4,027,032
Услуги третьих сторон	2,958,824	1,498,482
Начисление резерва по неиспользованному отпускам	410,671	330,265
Социальный налог и социальные отчисления	429,657	306,224
Страхование	266,062	210,011
Прочие налоги	152,184	174,013
(Восстановление)/начисление резерва на устаревшие и неликвидные запасы- списание запасов до чистой стоимости реализации	358,378	(40,308)
Государственные субсидии - компенсация расходов по амортизации основных средств	(894,648)	(618,031)
Изменение запасов готовой продукции, сельскохозяйственной продукции и незавершенного производства	(9,657,614)	12,476,301
Прочее	218,730	449,013
	31,332,663	32,147,759

Себестоимость реализованной сельскохозяйственной продукции была снижена на сумму государственных субсидий на сумму 2,685,767 тыс. тенге (в 2023 года: 5,717,108 тыс. тенге), полученных для приобретения некоторых видов сырья, а также включая сумму субсидий по приобретению основных средств, отнесенную на расходы как компенсация расходов по амортизации (Примечание 14).

18. РАСХОДЫ ПО РЕАЛИЗАЦИИ

	2024 год	2023 год
Транспортные услуги	3,697,610	6,350,138
Таможенные сборы	337,821	60,803
Инспекция и сертификация	105,202	180,133
Списание материалов	45,370	47,776
Агентские услуги	37,643	90,274
Услуги элеватора	4,436	17,901
Прочее	59,918	143,431
	4,288,000	6,890,456

АКЦИОНЕРНОЕ ОБЩЕСТВО «АТАМЕКЕН-АГРО» И ЕГО ДОЧЕРНИЕ ПРЕДПРИЯТИЯ

ПРИМЕЧАНИЯ К КОНСОЛИДИРОВАННОЙ ФИНАНСОВОЙ ОТЧЕТНОСТИ (ПРОДОЛЖЕНИЕ)
 ЗА ГОД, ЗАКОНЧИВШИЙСЯ 31 ДЕКАБРЯ 2024 ГОДА
 (в тысячах тенге)

19. АДМИНИСТРАТИВНЫЕ РАСХОДЫ

	2024 год	2023 год
Расходы по заработной плате	2,895,094	2,799,813
Профессиональные услуги	423,430	338,553
Социальная помощь	390,921	324,496
Амортизация	288,167	234,692
Материалы	259,861	362,815
Социальный налог и социальные отчисления	256,027	225,526
Налоги	213,960	188,463
Начисление резерва по неиспользованным отпускам	176,959	158,599
Расходы на спонсорство	173,101	68,750
Страхование	166,711	105,154
Штрафы	125,809	398,883
Ремонт и техническое обслуживание	101,699	98,768
Списание дебиторской задолженности	68,010	16,614
Начисление/(восстановление) обесценения авансов выданных	55,842	710,037
Расходы на связь	55,339	36,742
Банковские сборы	38,743	13,155
Расходы на аренду	12,196	4,039
Начисление резерва на выплату вознаграждений работникам	-	559,824
Списание НДС к возмещению	-	106,650
Прочее	399,933	443,833
	6,101,802	7,195,406

20. ПРОЧИЕ ДОХОДЫ И РАСХОДЫ

	2024 год	2023 год
Доход по НДС по специальному налоговому режиму	837,953	181,044
Чистая прибыль от выбытия основных средств	93,701	30,073
Доход от штрафов по договорам	25,280	72,580
Списание кредиторской задолженности	1,472	100,747
Прочие доходы	572,079	232,342
Итого прочие операционные доходы	1,530,485	616,786
Списание материалов	(99,131)	(91,278)
Расходы по услугам от неосновной деятельности	(31,747)	(141,591)
Расходы при обмене валюты	(19,682)	(90,629)
Прочие расходы	(445,289)	(68,847)
Итого прочие операционные расходы	(595,849)	(392,345)

Доход по НДС по специальному налоговому режиму представляет собой уменьшение на 70% налоговой ставки до ставки, предусмотренной государством для сельскохозяйственных производителей в рамках специального налогового режима в соответствии с Налоговым кодексом Республики Казахстан.

АКЦИОНЕРНОЕ ОБЩЕСТВО «АТАМЕКЕН-АГРО» И ЕГО ДОЧЕРНИЕ ПРЕДПРИЯТИЯ

ПРИМЕЧАНИЯ К КОНСОЛИДИРОВАННОЙ ФИНАНСОВОЙ ОТЧЕТНОСТИ (ПРОДОЛЖЕНИЕ)

ЗА ГОД, ЗАКОНЧИВШИЙСЯ 31 ДЕКАБРЯ 2024 ГОДА

(в тысячах тенге)

21. ФИНАНСОВЫЕ ДОХОДЫ И РАСХОДЫ

	2024 год	2023 год
Финансовые доходы		
Государственные субсидии (Прим.14)	2,815,455	2,914,123
Процентные доходы по депозитам	57,525	76,779
Процентные доходы по финансовым активам (Прим. 8)	23,464	33,330
Чистая прибыль по курсовой разнице	-	57,488
Прочее	1,577	72,776
Итого финансовые доходы	2,898,021	3,154,496
Финансовые расходы		
Амортизация дисконта по кредитам и займам (Прим.13)	(2,815,455)	(2,914,123)
Процентные расходы по кредитам и займам (Прим.13)	(2,074,890)	(1,679,302)
Дивиденды по привилегированным акциям (Прим. 12)	(1,013,920)	(1,013,920)
Чистый убыток по курсовой разнице	(467,713)	-
Прочее	-	(45,618)
Итого финансовые расходы	(6,371,978)	(5,652,965)

22. ПОДОХОДНЫЙ НАЛОГ

Применимая налоговая ставка для Компании и её дочерних предприятий, за исключением предприятий, занимающихся растениеводством и животноводством, указанных в Примечании 1, составляет 20% в 2024 и 2023 гг., которая представляет собой ставку подоходного налога на прибыль для казахстанских компаний.

Применимая налоговая ставка для дочерних предприятий, занимающихся растениеводством и животноводством, составляет 10%, с последующим 70% освобождением от суммы подоходного налога на прибыль, полученную от сельскохозяйственной деятельности, т.е. применимая налоговая ставка для дочерних предприятий в отношении прибыли от сельскохозяйственной деятельности составляет 3% в 2024 и 2023 гг.

Применимая налоговая ставка для деятельности дочерних предприятий, занимающихся растениеводством и животноводством, в отношении дохода, полученного не от сельскохозяйственной деятельности, составляет 20% в 2024 и 2023 гг.

Ставки налога, равные 3% и 20%, были использованы для расчета отложенных налоговых активов и обязательств в отношении дальнейших периодов, в зависимости от ожидаемого срока реализации вычитаемых временных разниц.

	2024 год	2023 год
Расходы по подоходному налогу	726,539	703,997
Экономия по отложенному подоходному налогу	(528,479)	(736,465)
Изменение оценок по налогам за прошлые периоды	-	(32,232)
(Экономия)/расходы по подоходному налогу	198,060	(64,700)

АКЦИОНЕРНОЕ ОБЩЕСТВО «АТАМЕКЕН-АГРО» И ЕГО ДОЧЕРНИЕ ПРЕДПРИЯТИЯ

ПРИМЕЧАНИЯ К КОНСОЛИДИРОВАННОЙ ФИНАНСОВОЙ ОТЧЕТНОСТИ (ПРОДОЛЖЕНИЕ)
 ЗА ГОД, ЗАКОНЧИВШИЙСЯ 31 ДЕКАБРЯ 2024 ГОДА
 (в тысячах тенге)

Расчет эффективной ставки налога

	2024 год		2023 год	
	тыс. тенге	%	тыс. тенге	%
(Убыток)/прибыль до налогообложения	9,014,672	100	(19,960,270)	100
Подходный налог, рассчитанный по применимой ставке	1,802,934	20	(3,992,054)	20
Влияние дохода, облагаемого налогом по более низкой ставке	(1,748,112)	(19)	2,959,317	(15)
Невычитаемые расходы по привилегированным дивидендам	202,784	2	202,784	(1)
Изменение величины непризнанных вычитаемых временных разниц	(129,808)	(1)	(118,674)	1
Изменения оценок по налогам за прошлые периоды	-	-	(32,231)	-
Невычитаемые расходы, нетто	70,262	1	916,158	(5)
Общая сумма (экономии)/расхода по подходному налогу	198,060	-	(64,700)	

Признанные отложенные налоговые активы и обязательства

Отложенные налоговые активы и обязательства, а также движение временных разниц, относятся к следующему:

	1 января 2023 года	Признаны в составе прибыли и убытка	Признаны в составе прочего совокупного дохода	31 декабря 2023 года	Признаны в составе прибыли и убытка	Признаны в составе прочего совокупного дохода	31 декабря 2024 года
Основные средства	(1,137,165)	460,723	(585,696)	(1,262,138)	81,519	80,845	(1,099,774)
Запасы	39,135	38,874	-	78,009	24,035		102,044
Торговая и прочая дебиторская задолженность	399,172	212,214	-	611,386	174,652		786,038
Доходы будущих периодов по государственным субсидиям	3,473,536	(383,178)	-	3,090,358	(2,009,658)		1,080,700
Кредиты и займы	(2,686,114)	264,309	-	(2,421,805)	2,255,061		(166,744)
Прочие обязательства	7,715	143,523	-	151,238	2,870		154,108
Чистые налоговые активы/(обязательства)	96,279	736,465	(585,696)	247,048	528,479	80,845	856,372

АКЦИОНЕРНОЕ ОБЩЕСТВО «АТАМЕКЕН-АГРО» И ЕГО ДОЧЕРНИЕ ПРЕДПРИЯТИЯ

ПРИМЕЧАНИЯ К КОНСОЛИДИРОВАННОЙ ФИНАНСОВОЙ ОТЧЕТНОСТИ (ПРОДОЛЖЕНИЕ)
ЗА ГОД, ЗАКОНЧИВШИЙСЯ 31 ДЕКАБРЯ 2024 ГОДА
(в тысячах тенге)

Непризнанные отложенные налоговые активы

Отложенные налоговые активы не были признаны в отношении следующих статей:

	2024 год	2023 год
Налоговые убытки	396,252	526,060
	396,252	526,060

Отложенные налоговые активы не были признаны в отношении налоговых убытков от несельскохозяйственной деятельности. В отношении данной статьи не были признаны отложенные налоговые активы, так как предприятия не могут провести зачет прибыли, получаемой от сельскохозяйственной деятельности, и налоговых убытков, полученных от несельскохозяйственной деятельности, и в связи с низкой вероятностью получения будущей налогооблагаемой прибыли от несельскохозяйственной деятельности, против которой Группа могла бы использовать эти налоговые выгоды. Налоговые убытки, понесенные в отношении сельскохозяйственной деятельности, не переносятся на будущие периоды.

Срок зачета налоговых убытков от несельскохозяйственной деятельности истекает через десять лет с момента их понесения. Срок зачета вычитаемых временных разниц, в соответствии с действующим законодательством, не ограничен.

23. ПРИБЫЛЬ НА АКЦИЮ

Базовая и разводненная прибыль на акцию рассчитывается делением прибыли или убытка, причитающихся владельцам Компании, на средневзвешенное количество простых акций в обращении в течение года. У Компании отсутствуют разводняющие простые акции, следовательно, разводненная прибыль на акцию совпадает с базовой прибылью на акцию.

	2024 год	2023 год
Прибыль (убыток) за год	8,623,963	(20,202,886)
Средневзвешенное количество акций в обращении	14,978,571	14,978,571
Базовая и разводненная прибыль/(убыток) на акцию (казахстанских тенге за акцию)	576	(1,349)

Балансовая стоимость простых акций

Ниже представлена балансовая стоимость одной простой акции Компании, рассчитанная в соответствии с требованиями КФБ для материнской компании Группы:

	31 декабря 2024 года	31 декабря 2023 года
Итого активы	119,615,616	110,978,031
Минус: нематериальные активы	(416,514)	(131,047)
Минус: итого обязательства	(84,016,092)	(84,195,120)
	35,183,010	26,651,864
Количество простых акций	14,978,571	14,978,571
Балансовая стоимость одной простой акций (тенге)	2,349	1,779

АКЦИОНЕРНОЕ ОБЩЕСТВО «АТАМЕКЕН-АГРО» И ЕГО ДОЧЕРНИЕ ПРЕДПРИЯТИЯ

ПРИМЕЧАНИЯ К КОНСОЛИДИРОВАННОЙ ФИНАНСОВОЙ ОТЧЕТНОСТИ (ПРОДОЛЖЕНИЕ)
ЗА ГОД, ЗАКОНЧИВШИЙСЯ 31 ДЕКАБРЯ 2024 ГОДА
(в тысячах тенге)

24. СПРАВЕДЛИВАЯ СТОИМОСТЬ И УПРАВЛЕНИЕ РИСКАМИ

Оценка справедливой стоимости

В таблице ниже представлены уровни в иерархии справедливой стоимости, к которому относятся многократные оценки справедливой стоимости

	Прим	Уровень иерархии	31 декабря 2024 года	31 декабря 2023 года
Основные средства	6	Уровень 3	63,105,073	64,098,649
Сельскохозяйственная продукция (готовая продукция)	7 и 9	Уровень 2	28,935,536	18,309,062
Биологические активы - потребляемые и продуктивные активы животноводства	7	Уровень 2	3,008,577	1,917,625
Биологические активы - сельскохозяйственная продукция	7	Уровень 2	641,399	1,610,257

Справедливая стоимость финансовых активов и финансовых обязательств, регулярно не оцениваемых по справедливой стоимости (но с обязательным раскрытием справедливой стоимости)

	31 декабря 2024 года		31 декабря 2023 года		Уровень иерархии и значительные исходные данные
	Балансовая стоимость	Справедливая стоимость	Балансовая стоимость	Справедливая стоимость	
Долгосрочные финансовые активы по амортизированной стоимости	-	-	210,495	203,718	Уровень 1 - Ставка дисконтирования в 2023 году 20.34%
Кредиты и займы	37,157,982	34,342,527	29,501,540	27,391,351	Уровень 2 - Ставка дисконтирования - 17.86-17.53% (2023 год: 18.48-19.5%)
Долговой компонент по привилегированным акциям	7,268,244	7,268,244	7,268,244	5,044,378	Уровень 2 - Ставка дисконтирования - 20.1%

По мнению Руководства, справедливая стоимость прочих финансовых активов и обязательств Группы приближена к их балансовой стоимости.

Управление финансовыми рисками

Использование финансовых инструментов подвергает Группу следующим видам риска:

- кредитный риск;
- риск ликвидности;
- рыночный риск.

В данном примечании представлена информация о подверженности Группы каждому из указанных рисков, о целях Группы, ее политике и процедурах оценки и управления данными рисками, и о подходах Группы к управлению собственным капиталом. Дополнительная информация количественного характера раскрывается по всему тексту данной консолидированной финансовой отчетности.

Основные принципы управления рисками

Правление несет общую ответственность за организацию системы управления рисками Группы и надзор за функционированием этой системы.

АКЦИОНЕРНОЕ ОБЩЕСТВО «АТАМЕКЕН-АГРО» И ЕГО ДОЧЕРНИЕ ПРЕДПРИЯТИЯ

ПРИМЕЧАНИЯ К КОНСОЛИДИРОВАННОЙ ФИНАНСОВОЙ ОТЧЕТНОСТИ (ПРОДОЛЖЕНИЕ)

ЗА ГОД, ЗАКОНЧИВШИЙСЯ 31 ДЕКАБРЯ 2024 ГОДА

(в тысячах тенге)

Политика Группы по управлению рисками разработана с целью выявления и анализа рисков, которым подвергается Группа, установления допустимых предельных значений риска и соответствующих механизмов контроля, а также для мониторинга рисков и соблюдения установленных ограничений. Главной задачей функции управления финансовыми рисками является определение лимитов риска и дальнейшее обеспечение соблюдения установленных лимитов. Функции операционного и юридического управления рисками созданы для обеспечения надлежащего функционирования внутренних политик и процедур, в целях минимизации операционных и юридических рисков. Программа Группы по управлению рисками концентрируется на непредсказуемости финансовых рынков, и ее основной целью является минимизация потенциальных негативных последствий для финансового положения Группы. Управление операционным риском осуществляется на ежедневной основе руководителем, ответственным за принятие операционных решений, и управление юридическим риском обеспечивается внутренней юридической службой.

Кредитный риск

Кредитный риск - это риск возникновения у Группы финансового убытка, вызванного неисполнением покупателем или контрагентом по финансовому инструменту своих договорных обязательств. Этот риск связан, в основном, с имеющейся у Группы величиной дебиторской задолженности покупателей и денежных средств, размещенных в финансовых институтах.

Балансовая стоимость финансовых активов отражает максимальную величину, в отношении которой Группа подвержена кредитному риску. Максимальный уровень кредитного риска по состоянию на отчетную дату составлял:

	Балансовая стоимость	
	31 декабря 2024 года	31 декабря 2023 года
Торговая и прочая дебиторская задолженность	9,830,947	10,457,149
Денежные средства, ограниченные в использовании	60,278	1,226,850
Денежные средства и их эквиваленты	584,754	279,695
Финансовые активы по амортизированной стоимости	-	210,495
	10,475,979	12,174,189

Торговая дебиторская задолженность

Подверженность Группы кредитному риску в основном зависит от индивидуальных характеристик каждого покупателя/клиента. Однако руководство также учитывает факторы, которые могут оказать влияние на кредитный риск клиентской базы Группы, включая риск дефолта, присущий конкретной отрасли или стране, в которой осуществляют свою деятельность клиенты. Подробная информация о концентрации выручки представлена в Примечании 5.

Правление приняло кредитную политику, согласно которой кредитоспособность каждого нового клиента анализируется по отдельности, прежде чем ему будут предложены стандартные для Группы условия и сроки осуществления платежей и поставок. Группа анализирует внешние рейтинги (если таковые имеются), финансовую отчетность, информацию кредитного агентства, отраслевую информацию и, в некоторых случаях, рекомендации банков. Для каждого клиента устанавливаются свои лимиты продаж, которые анализируются на предмет необходимости изменения ежеквартально.

Большая часть покупателей являются постоянными клиентами Группы на протяжении длительного времени, и остатков по счетам этих клиентов не было ни списано, ни кредитно-обесценено на отчетную дату.

При осуществлении мониторинга кредитного риска клиентов, клиенты группируются в соответствии с их кредитными характеристиками, в том числе, относятся ли они к физическим или юридическим лицам, являются ли они оптовыми, розничными или конечными покупателями, их территориальным расположением, отраслевой принадлежностью, историей их торговых отношений с Группой и наличием в прошлом финансовых затруднений. Группа не требует обеспечения в отношении торговой и прочей дебиторской задолженности.

АКЦИОНЕРНОЕ ОБЩЕСТВО «АТАМЕКЕН-АГРО» И ЕГО ДОЧЕРНИЕ ПРЕДПРИЯТИЯ

ПРИМЕЧАНИЯ К КОНСОЛИДИРОВАННОЙ ФИНАНСОВОЙ ОТЧЕТНОСТИ (ПРОДОЛЖЕНИЕ)

ЗА ГОД, ЗАКОНЧИВШИЙСЯ 31 ДЕКАБРЯ 2024 ГОДА

(в тысячах тенге)

По состоянию на отчетные даты подверженность кредитному риску применительно к торговой дебиторской задолженности и активам по договору в разрезе географических регионов была следующей:

	Балансовая стоимость	
	31 декабря 2024 года	31 декабря 2023 года
Казахстан	1,299,693	1,361,320
Узбекистан	958,180	750,905
Польша	262,061	159,707
Россия	159,089	77
ОАЭ	25,109	3,365
Турция	5,829	94,505
Другие страны	1,704	1,692,308
	2,711,665	4,062,187

Оценка ожидаемых кредитных убытков

Группа распределяет каждую позицию, подверженную кредитному риску, на основе данных, которые определяются для прогнозирования риска убытка (включая, но не ограничиваясь, внешние рейтинги, прошедшую аудит финансовую информацию, управленческие счета и прогнозы по потокам денежных средств, а также сведения о покупателях, доступные в средствах массовой информации) и путем применения экспертного суждения по кредиту.

Уровни кредитного риска определяются с использованием качественных и количественных факторов, которые являются показателями риска дефолта, и согласовываются с внешними определениями кредитных рейтингов, полученными от агентств «Moody's Investor Service» и «Standard & Poor's».

В приведенной ниже таблице представлена информация о подверженности кредитному риску и ОКУ в отношении торговой и прочей дебиторской задолженности от третьих сторон по состоянию на отчетную дату.

	Средне-взвешенный уровень убытков	31 декабря 2024 года		31 декабря 2023 года	
		Валовая балансовая стоимость	Оценочный резерв под обесценение	Валовая балансовая стоимость	Оценочный резерв под обесценение
Текущая (не просроченная)	-	1,865,833	-	2,126,758	-
Просроченная на 0-90 дней	2%-9%	563,173	(12,406)	1,180,396	(75,969)
Просроченная на 91-180 дней	13%-31%	133,390	(41,945)	388,706	(111,746)
Просроченная на 181-360 дней	32%-94%	1,144,190	(940,569)	1,095,235	(541,193)
Просроченная свыше 360 дней	100%	4,756,444	(4,756,444)	4,420,790	(4,420,790)
		8,463,030	(5,751,365)	9,211,885	(5,149,698)

АКЦИОНЕРНОЕ ОБЩЕСТВО «АТАМЕКЕН-АГРО» И ЕГО ДОЧЕРНИЕ ПРЕДПРИЯТИЯ

ПРИМЕЧАНИЯ К КОНСОЛИДИРОВАННОЙ ФИНАНСОВОЙ ОТЧЕТНОСТИ (ПРОДОЛЖЕНИЕ)

ЗА ГОД, ЗАКОНЧИВШИЙСЯ 31 ДЕКАБРЯ 2024 ГОДА

(в тысячах тенге)

Изменения оценочного резерва под обесценение в отношении торговой и прочей дебиторской задолженности в течение 2024 и 2023 годов представлены в следующей таблице:

	2024 год	2023 год
Резерв под обесценение на 1 января	(5,149,698)	(2,557,465)
Начисление резерва под обесценение в течение периода	(1,045,971)	(2,723,427)
Восстановление обесценения в течение периода	294,930	58,152
Списание задолженности за счет ранее начисленного резерва	149,374	73,042
Резерв под обесценение на 31 декабря	(5,751,365)	(5,149,698)

Денежные средства и их эквиваленты и прочие финансовые инвестиции

По состоянию на 31 декабря 2024 года у Группы имелись денежные средства и их эквиваленты, а также денежные средства, ограниченные в использовании, на общую сумму 637,129 тыс. тенге (31 декабря 2023 года: 1,501,578 тыс. тенге), которые отражают максимальный уровень подверженности Группы кредитному риску по данным активам.

Обесценение денежных средств и их эквивалентов и прочих финансовых инвестиций оценивалось на основе 12-месячных ожидаемых кредитных убытков и отражает короткие сроки подверженных риску позиций. Группа считает, исходя из внешних кредитных рейтингов контрагентов, что имеющиеся у нее денежные средства и их эквиваленты имеют низкий кредитный риск.

	Рейтин- говое агенство	Кредитный рейтинг	Балансовая стоимость	
			31 декабря 2024 года	31 декабря 2023 года
АО "Народный банк Казахстана"	S&P*	BBB-	81,998	668,273
АО "Forte Bank"	Fitch	BB+	529,625	759,866
АО "Центральный депозитарий ЦБ"	Нет данных	Нет данных	-	66,408
АО «ФРИДОМ БАНК КАЗАХСТАН»	S&P*	B+	24,736	
Прочие	-	-	769	7,331
			637,128	1,501,878

Риск ликвидности

Риск ликвидности - это риск того, что у Группы возникнут сложности по выполнению финансовых обязательств, расчёты по которым осуществляются путём передачи денежных средств или другого финансового актива. Подход Группы к управлению ликвидностью заключается в том, чтобы обеспечить, насколько это возможно, постоянное наличие у Группы ликвидных средств, достаточных для погашения своих обязательств в срок, как в обычных, так и в напряженных условиях, не допуская возникновения неприемлемых убытков и не подвергая риску репутацию Группы.

Обычно Группа обеспечивает наличие денежных средств, доступных по первому требованию, включая расходы по обслуживанию финансовых обязательств. При этом не учитывается потенциальное влияние исключительных обстоятельств, возникновение которых нельзя было обоснованно предусмотреть, например, стихийных бедствий.

АКЦИОНЕРНОЕ ОБЩЕСТВО «АТАМЕКЕН-АГРО» И ЕГО ДОЧЕРНИЕ ПРЕДПРИЯТИЯ

ПРИМЕЧАНИЯ К КОНСОЛИДИРОВАННОЙ ФИНАНСОВОЙ ОТЧЕТНОСТИ (ПРОДОЛЖЕНИЕ)
 ЗА ГОД, ЗАКОНЧИВШИЙСЯ 31 ДЕКАБРЯ 2024 ГОДА
 (в тысячах тенге)

на 31 декабря 2024 года	Балансовая стоимость	Потоки денежных средств по договору	До востребования и менее 6 месяцев	от 6 до 12 месяцев	от 1 года до 3 лет	от 3 до 4 лет	Более 4 лет
Кредиты и займы	37,157,982	48,453,668	5,883,144	4,499,687	16,466,610	4,054,384	17,549,843
Кредиторская задолженность	13,174,764	13,174,764	1,323,822	11,848,750	2,192	-	-
Резерв и обязательства по привилегированным акциям	9,296,084	12,167,040	1,013,920	1,013,920	3,041,760	2,027,840	5,069,600
	59,628,830	73,795,472	8,220,886	17,362,357	19,510,562	6,082,224	22,619,443
на 31 декабря 2023 года	Балансовая стоимость	Потоки денежных средств по договору	До востребования и менее 6 месяцев	от 6 до 12 месяцев	от 1 года до 3 лет	от 3 до 4 лет	Более 4 лет
Кредиты и займы	29,501,540	59,066,411	764,204	6,431,857	17,474,997	10,887,263	23,508,090
Кредиторская задолженность	14,995,485	14,995,485	2,109,482	12,883,811	2,192	-	-
Резерв и обязательства по привилегированным акциям	9,316,004	12,186,960	1,033,840	1,013,920	3,041,760	2,027,840	5,069,600
	53,813,029	86,248,856	3,907,526	20,329,588	20,518,949	12,915,103	28,577,690

По состоянию на 31 декабря 2024 и 2023 гг., у Группы имеются финансовые обязательства по дивидендам по привилегированным акциям в размере 700 тенге на акцию. Данные обязательства являются бессрочными.

АКЦИОНЕРНОЕ ОБЩЕСТВО «АТАМЕКЕН-АГРО» И ЕГО ДОЧЕРНИЕ ПРЕДПРИЯТИЯ

ПРИМЕЧАНИЯ К КОНСОЛИДИРОВАННОЙ ФИНАНСОВОЙ ОТЧЕТНОСТИ (ПРОДОЛЖЕНИЕ)
ЗА ГОД, ЗАКОНЧИВШИЙСЯ 31 ДЕКАБРЯ 2024 ГОДА
(в тысячах тенге)

Рыночный риск

Рыночный риск - это риск того, что изменения рыночных цен, например, обменных курсов иностранных валют, ставок вознаграждения и цен на акции, окажут негативное влияние на прибыль Группы или на стоимость имеющихся у нее финансовых инструментов.

Цель управления рыночным риском заключается в том, чтобы контролировать подверженность рыночному риску и удерживать ее в допустимых пределах, при этом добиваясь оптимизации доходности инвестиций.

Валютный риск

Группа подвергается валютному риску, осуществляя операции продаж, закупок и привлечения займов, выраженные в валюте, отличной от функциональной валюты предприятий, входящих в Группу, к которой относится, казахстанский тенге. Указанные операции выражены, в основном, в евро и в долларах США.

Вознаграждение по привлеченным займам выражены в валютах, которые соответствуют валюте, в которой генерируются потоки денежных средств соответствующими подразделениями Группы, в основном, в казахстанских тенге, но также в долларах США. В отношении прочих монетарных активов и обязательств, выраженных в иностранных валютах, Группа старается удерживать нетто-позицию, подверженную риску, в допустимых пределах посредством покупки или продажи иностранной валюты по курсам «спот», когда это необходимо, для устранения краткосрочной несбалансированности.

Подверженность Группы валютному риску, исходя из номинальных величин, была следующей:

31 декабря 2024 года	Выражены в долларах США	Выражены в евро	Выражены в рублях	Выражены в юанях
Дебиторская задолженность	2,264,055	1,085,662	-	-
Денежные средства и их эквиваленты	24,615	60,278	-	5,755
Кредиторская задолженность	(302,652)	(324,796)	(3,744,465)	-
	1,986,018	821,144	(3,744,465)	5,755

31 декабря 2023 года	Выражены в долларах США	Выражены в евро	Выражены в рублях
Дебиторская задолженность	2,323,127	377,741	-
Кредиторская задолженность	(428,388)	(1,297,597)	(1,707,597)
	1,894,739	(919,856)	(1,707,597)

В течение года применялись следующие основные обменные курсы иностранных валют:

	По состоянию на		Средневзвешенные курсы за год	
	31 декабря 2024 года	31 декабря 2023 года	2024 год	2023 год
Тенге/ 1 Доллар США	525.11	454.56	469.11	456.31
Тенге/ 1 Евро	546.74	502.24	507.51	493.33
Тенге/ 1 Российский рубль	4.88	5.06	5.07	5.4
Тенге/ 1 Юань	71.94	63.94	65.21	64.45

Анализ чувствительности

Изменение курса тенге, как показано ниже, по отношению к следующим валютам по состоянию на 31 декабря увеличило бы величину прибыли или убытка, после вычета корпоративного подоходного налога, на нижеуказанные суммы. Изменение курса тенге не имело бы прямого влияния на капитал. Анализ проводился исходя из допущения о том, что все прочие переменные, в частности ставки вознаграждения, остаются неизменными.

АКЦИОНЕРНОЕ ОБЩЕСТВО «АТАМЕКЕН-АГРО» И ЕГО ДОЧЕРНИЕ ПРЕДПРИЯТИЯ

ПРИМЕЧАНИЯ К КОНСОЛИДИРОВАННОЙ ФИНАНСОВОЙ ОТЧЕТНОСТИ (ПРОДОЛЖЕНИЕ)

ЗА ГОД, ЗАКОНЧИВШИЙСЯ 31 ДЕКАБРЯ 2024 ГОДА

(в тысячах тенге)

Показатели 2023 года анализировались на основе тех же принципов.

	2024 год	2023 год
Укрепление доллара США на 10%	198,602	189,774
Укрепление евро на 10%	82,114	(91,986)
Укрепление рубля на 10%	(374,447)	(170,760)
Укрепление юаня на 10%	576	-

Ослабление курсов доллара США, евро и рубля оказало равнозначный эффект с обратным знаком.

Риск влияния изменений процентных ставок на денежные потоки

По состоянию на 31 декабря 2024 и 2023 гг. все финансовые активы и обязательства имели фиксированную процентную ставку, в связи с чем руководство не раскрывает анализ чувствительности к изменению в процентных ставках.

Ценовой риск

Группа подвержена влиянию колебаний цен на пшеницу и прочую сельскохозяйственную продукцию, которые котируются в долларах США на международных рынках. Группа не хеджирует свою подверженность риску изменения цен на товары. Экспертные знания руководства Группы отражены в их способности управлять такими рисками.

Управление риском капитала

Задача деятельности Группы в сфере управления капиталом состоит в поддержании способности Группы продолжать свою деятельность в соответствии с принципом непрерывности деятельности, обеспечивая доход для участников и выгоды для других акционеров.

Как и другим компаниям данной отрасли, Группе требуется значительная сумма заемного капитала. Мониторинг процесса финансирования осуществляется на ежедневной основе руководителем, отвечающим за операционные решения, а также высшим руководством. Группа рассматривает и представляет общий капитал в составе отчета о финансовом положении. Группа управляет уровнями чистых займов и капитала для целей поддержания достаточной ликвидности, однако у Группы нет каких-либо количественных показателей.

У Группы есть ограничения, описанные в Мировом соглашении с АО «ФПК» и кредитным договором с ЕБРР, касательно запрета по принятию решений о выплате дивидендов, распределения накопленной прибыли и/или иных аналогичных платежей до полного погашения займов, составляющий срок погашения до 15 марта 2034 года

На конец отчетного периода коэффициент отношения заемных средств к капиталу Группы был следующим:

	31 декабря 2024 года	31 декабря 2023 года
Итого займы	37,157,982	29,501,540
Минус: денежные средства и их эквиваленты и денежные средства, ограниченные в использовании	(645,032)	(1,506,545)
Итого чистый долг	36,512,950	27,994,995
Итого капитал	35,599,524	26,782,911
Коэффициент отношения заемных средств к капиталу	1.03	1.05

25. УСЛОВНЫЕ АКТИВЫ И ОБЯЗАТЕЛЬСТВА

Налоговое законодательство

Налоговые условия в Республике Казахстан подвержены изменению и непоследовательному применению и интерпретации. Расхождения в интерпретации казахстанских законов и положений Группой и казахстанскими уполномоченными органами может привести к начислению дополнительных налогов, штрафов и пени.

Казахстанское законодательство и практика налогообложения находятся в состоянии непрерывного развития, и поэтому подвержены различному толкованию и частым изменениям, которые могут иметь обратную силу. В некоторых случаях, в целях определения налогооблагаемой базы, налоговое законодательство ссылается на положения МСФО, при этом толкование соответствующих положений МСФО казахстанскими налоговыми органами может отличаться от учётных политик, суждений и оценок, применённых руководством при подготовке данной консолидированной финансовой отчётности, что может привести к возникновению дополнительных налоговых обязательств у Группы. По состоянию на 31 декабря 2024 и 2023 гг. руководство провело анализ текущей практики учета вычетов в налоговом учете для целей расчета налога на прибыль и оценило вероятность выбытия ресурсов, содержащих экономические выгоды, которые могут потребоваться если учет, принятый Группой, не будет принят налоговыми органами. В результате Компания отразила начисленные обязательства в сумме 542,990 тыс. тенге, что представляет наилучшую оценку руководства на отчетную дату.

Правильность исчисления налогов в отчетном периоде может быть проверена в течение последующих пяти календарных лет, однако при определенных обстоятельствах этот срок может быть увеличен. Руководство Группы считает, что ее интерпретации соответствующего законодательства являются приемлемыми и налоговая позиция Группы обоснована.

Трансфертное ценообразование

В соответствии с законом Казахстана о трансфертном ценообразовании международные деловые операции подлежат государственному контролю трансфертного ценообразования. Данный закон предписывает казахстанским компаниям поддерживать и, в случае необходимости, предоставлять экономическое обоснование и метод определения цен, применяемых в операциях, подлежащих контролю, включая наличие документации, подтверждающей цены и ценовые дифференциалы. Помимо этого, ценовые дифференциалы не могут применяться в международных операциях с компаниями, зарегистрированными в юрисдикциях, включенных Правительством Казахстана в список юрисдикций с льготным налоговым режимом. В случае отклонения цены сделки от рыночной цены налоговые органы имеют право корректировать налогооблагаемые статьи и начислять дополнительные налоги, штрафы и пени. Однако специально для сделок по сельхозпродукции закон предусматривает разрешенное 10% отклонение от рыночной цены.

Независимо от присущих рисков того, что налоговые органы могут оспорить политику трансфертного ценообразования Группы, руководство Группы считает, что сможет защитить свою позицию в случае, если политика трансфертного ценообразования Группы будет оспорена налоговыми органами. Таким образом, в данной консолидированной финансовой отчетности Группа не отразила дополнительные налоговые обязательства.

Руководство считает, что его политика ценообразования в 2024 года и в предыдущие годы соответствует принципу независимости и ввела средства внутреннего контроля для соответствия законодательству по трансфертному ценообразованию.

Учитывая специфику трансфертного ценообразования, влияние любого оспаривания трансфертных цен Группы не может быть надежно оценено, и может повлиять на финансовые условия и/или деятельность Группы в целом.

Вопросы охраны окружающей среды

Экологический Кодекс Республики Казахстан («Кодекс») содержит ряд принципов, направленных на минимизацию последствий экологического ущерба деятельности предприятий и/или полное восстановление окружающей среды до первоначального состояния. В зависимости от уровня и риска негативного воздействия на окружающую среду объекты классифицируются на четыре категории, где объекты, оказывающие значительное негативное воздействие на окружающую среду, относятся к категории 1. В соответствии с измененным Экологическим кодексом Республики Казахстан и решением уполномоченных органов, объекты основных средств Группы отнесены к категории 3. Руководство Группы считает, что здания и сооружения Группы, не оказывают негативного воздействия на окружающую среду. Соответственно, нет необходимости в начислении обязательств на ликвидацию последствий негативного воздействия по состоянию на 31 декабря 2024 и 2023 гг.

Руководство Группы считает, что в настоящее время она соблюдает все существующие законы и нормативные акты Республики Казахстан по охране окружающей среды, здоровья и безопасности труда. Однако данные законы и нормативные акты могут в будущем изменяться. Группа не в состоянии заранее представить сроки и степень изменения законов и нормативных актов по охране окружающей среды, здоровья и безопасности труда. В случае таких изменений от Группы может потребоваться модернизация технологии для соответствия более жестким требованиям. Группа проводит периодическую оценку своих обязательств относительно природоохранного законодательства. По мере выявления обязательства немедленно отражаются в консолидированной финансовой отчетности. Руководство Группы считает, что не имеет существенных обязательств по ущербу окружающей среде.

Страхование

Рынок страховых услуг в Республике Казахстан находится на стадии становления и многие формы страхования, распространенные в других странах мира, пока не доступны в Казахстане. Группа не имеет полной страховой защиты в отношении своих производственных сооружений, убытков, вызванных остановками производства, или возникших обязательств перед третьими сторонами в связи с ущербом, нанесенном объектам недвижимости или окружающей среде в результате аварий или деятельности Группы. До тех пор, пока Группа не будет иметь полноценного страхового покрытия, существует риск того, что утрата или повреждение определенных активов может оказать существенное негативное влияние на деятельность и консолидированное финансовое положение Группы. Группа страхует следующие риски:

- Страхование гражданской ответственности за причинение ущерба жизни, здоровью и имуществу третьих сторон, и окружающей среде;
- Имущественное страхование;
- Обязательное страхование гражданской ответственности владельцев транспортных средств;
- Обязательное страхование гражданской ответственности владельцев имущества, деятельность которых может причинить ущерб третьим сторонам;
- Страхование растениеводства от неблагоприятного влияния стихийных бедствий или их сочетаний в соответствии с законом Республики Казахстан от 10 марта 2004 года «Об обязательном страховании в растениеводстве»;
- Страхование крупного рогатого скота и основных средств в рамках договоров финансовой аренды;
- Страхование заложенного имущества; и
- Обязательное экологическое страхование.

Судебные разбирательства

К Группе периодически, в ходе обычной деятельности, могут поступать иски о возмещении ущерба. Исходя из собственной оценки, руководство считает, что они не приведут к каким-либо значительным убыткам сверх суммы резервов, отраженных в настоящей консолидированной финансовой отчетности.

АКЦИОНЕРНОЕ ОБЩЕСТВО «АТАМЕКЕН-АГРО» И ЕГО ДОЧЕРНИЕ ПРЕДПРИЯТИЯ

ПРИМЕЧАНИЯ К КОНСОЛИДИРОВАННОЙ ФИНАНСОВОЙ ОТЧЕТНОСТИ (ПРОДОЛЖЕНИЕ)

ЗА ГОД, ЗАКОНЧИВШИЙСЯ 31 ДЕКАБРЯ 2024 ГОДА

(в тысячах тенге)

Компания вовлечена в судебные разбирательства с держателем привилегированных акций. ЕНПФ на ежегодной основе предъявляет иски и требования к Компании о выплате дивидендов по привилегированным акциям. Как указано в Примечании 12, в течение 2023 г. Компания оценила вероятность выбытия ресурсов содержащих экономические выгоды в соответствии с МСФО (IAS) 37 «Резервы, условные обязательства и условные активы» и начислила резерв по обязательствам по привилегированным акциям за отчетный 2024 год.

26. РАСЧЕТЫ И ОПЕРАЦИИ СО СВЯЗАННЫМИ СТОРОНАМИ И ПРОЧИМИ СУЩЕСТВЕННЫМИ СТОРОНАМИ

Стороны обычно считаются связанными, если они находятся под общим контролем, или одна из сторон имеет возможность контролировать другую сторону, или может оказывать значительное влияние на принимаемые ею решения по вопросам финансово-хозяйственной деятельности или осуществлять над ней совместный контроль. При рассмотрении взаимоотношений с каждой из возможных связанных сторон принимается во внимание экономическое содержание таких взаимоотношений, а не только их юридическая форма.

Операции со связанными сторонами

	Операции за период		Остаток по расчетам	
	2024 год	2023 год	31 декабря 2024 года	31 декабря 2023 года
Доходы				
Предприятия, контролируемые собственниками Компании	855,540	258,021	2,301,973	2,154,669
	855,540	258,021	2,301,973	2,154,669
	Операции за период		Остаток по расчетам	
	2024 год	2023 год	31 декабря 2024 года	31 декабря 2023 года
Расходы				
Предприятия, контролируемые собственниками Компании	331,239	27,239	313,884	60,182
Вознаграждение ключевого управленческого персонала	706,842	1,289,220	552,224	713,814
	1,038,081	1,316,459	866,108	773,996

Расходы по ключевому управленческому персоналу включают заработную плату, социальный налог и социальные отчисления, правления и совета директоров. Расходы за 2023 год, а также обязательство по состоянию на 31 декабря 2024 и 31 декабря 2023 гг., включают начисленные резервы по вознаграждению ключевого управленческого персонала на сумму 559,824 тыс. тенге.

	31 декабря 2024 года	31 декабря 2023 года
Авансы полученные	2,984	35,034
Авансы выданные	-	2,210

27. ВОЗНАГРАЖДЕНИЕ АУДИТОРА

Сумма вознаграждения ТОО «BDO Qazaqstan» за аудит консолидированной и отдельной финансовой отчетности за год, закончившийся 31 декабря 2024 года, составила 67,280 тыс. тенге (не включая НДС).

В 2024 и 2023 гг. ТОО «BDO Qazaqstan» не предоставляло неаудиторские услуги.

28. СОБЫТИЯ ПОСЛЕ ОТЧЕТНОЙ ДАТЫ

Получение кредита

В апреле 2024 года, в рамках кредитного договора с Европейский Банк Реконструкции и Развития от 29 декабря 2023 года, Группа получила кредит на сумму 10,000 тыс. долларов США со сроком погашения до декабря 2028 года

В феврале 2025 года получен краткосрочный заем от АО «Аграрно-Кредитная -Корпорация» сроком погашения до февраля 2026 года на сумму 3,385,000 тыс. тенге (три миллиарда триста восемьдесят пять тысяч тенге) по ставке вознаграждения 5% годовых.